

HÄFELE

FESTOOL

by HÄFELE



www.hafele.co.th

FESTOOL PRODUCT RANGE



ISO 9001:2008 CERTIFIED



The Festool system concept out principle, your advantage!

Festool provides more than just tools for the toughest demands - not only do we offer integrated work systems, you can also choose from a wide range of components. Working with Festool tools is made perfect thanks to the wellthought-out, comprehensive range of system accessories. Specially developed for specific Festool power tools and pneumatic tools, the system accessories guarantee optimum interaction and a long service life.

Using an integrated system also means that you work for more efficiently. This system concept runs through all Festool design developments-from the special and all-round tools, which complement each other in their applications, to the specifically designed accessories and consumables, through to the effective dust extraction associated with all Festool tools.

The Festool system concept makes all working processes, such as sawing, routing, planing and drilling through to sanding and polishing, not only easier but, more importantly, more efficient.

แนวคิดของอุปกรณ์ Festool หลักการของเรา คุณประโยชน์ของคุณ

Festool ให้คุณมากกว่าเครื่องมือสำหรับงานที่หนักที่สุด ไม่ใช่แค่เพียงอุปกรณ์ที่ทำงานแบบผสมผสาน แต่คุณสามารถเลือกอุปกรณ์ได้จากกลุ่มผลิตภัณฑ์ที่หลากหลาย Festool ช่วยเติมเต็มการทำงานให้ออกมาอย่างสมบูรณ์แบบด้วยการวางแผนอย่างระมัดระวังโดยมีอุปกรณ์เสริมที่ครอบคลุม โดยเฉพาะการพัฒนาในส่วน of เครื่องมือไฟฟ้าและเครื่องมืออัดอากาศ Festool เป็นพิเศษ อุปกรณ์เสริมต่างๆ รับประกันการทำงานที่สอดคล้องกันอย่างลงตัว และอายุการใช้งานที่ยาวนาน

การใช้อุปกรณ์ที่ทำงานอย่างผสมผสานจะทำให้งานของคุณมีประสิทธิภาพมากยิ่งขึ้น แนวความคิดนี้ได้ด้วยการพัฒนาด้านการออกแบบของ Festool ทั้งหมด ตั้งแต่เครื่องมือพิเศษและอุปกรณ์ประสมซึ่งเติมเต็มซึ่งกันและกันในการใช้งาน ถึงวัสดุสิ้นเปลืองและอุปกรณ์เสริมที่ออกแบบเป็นพิเศษ และยังรวมถึงเครื่องดูดฝุ่นทรงประสิทธิภาพที่ใช้งานร่วมกับเครื่องมือ Festool

แนวคิดของ Festool ช่วยให้ขั้นตอนการทำงานต่างๆ เช่น การเลื่อย การจัดเส้นทาง การวางแผน และการเจาะ รวมถึงการขัดผิวและการขัดเงา ไม่เพียงแต่ง่ายขึ้น ที่สำคัญคือมีประสิทธิภาพยิ่งขึ้นด้วย

Contents

Drilling and screwdriving

สว่านไขควงไร้สาย 5

Sawing with Jigsaws

เลื่อยฉลุ 25

Sawing with Pendulum

เลื่อยวงเดือน 39

Sawing with portable circular saws

เลื่อยวงเดือนแบบพกพา 41

Semi-stationary sawing

เครื่องเลื่อยแบบตั้งโต๊ะ 45

Semi-stationary work

อุปกรณ์เสริมแบบตั้งโต๊ะ 54

The Perfect EDGE

เครื่องติดขอบโต๊ะไม้ 67

Routing

เครื่องเซาะร่อง 71

DOMINO joining system

เครื่องเจาะรูเดือย 103

Planing

กบไสไม้ไฟฟ้า 113

Sanding

เครื่องขัดกระดาษทราย 121

Sanding with compressed air

เครื่องขัดกระดาษทรายระบบลม 155

Polishing

เครื่องขัดเงา 167

Drywall construction and renovation

ชุดเครื่องมือก่อสร้างตกแต่ง 173

Dust extraction

เครื่องดูดฝุ่น 209

Workplace equipment

อุปกรณ์สำหรับสถานที่ทำงาน 221



Drilling and screwdriving

สว่านไขควงไร้สาย



Cordless drill CXS Li-Ion สว่านไขควงไร้สาย รุ่น CXS Li-Ion



Strengths and benefits

- Impressive ergonomics and low weight (0.9 kg) for convenient drilling and fastening
- The compact, handy shape makes work easier, even in cramped spaces
- FastFix interface and CENTROTEC quick tool-change system
- 12 torque settings and torque switch-off for precision fastening

คุณสมบัติ

- ออกแบบโดยคำนึงถึงการทำงานที่ถูกต้องและมีน้ำหนักเบา (0.9 กก.) เพื่อการทำงานทั้งการเจาะและการขันที่สะดวก
- รูปทรงเหมาะมือและกะทัดรัดช่วยให้การทำงานง่ายขึ้นแม้ในบริเวณที่มีพื้นที่จำกัด
- ใช้งานกับอุปกรณ์ในระบบ FastFix interface และ CENTROTEC ที่ถอดเปลี่ยนอุปกรณ์ได้รวดเร็ว
- สามารถปรับระดับแรงบิดได้ถึง 12 ระดับ และมีปุ่มปิดแรงบิดเพื่อการทำงานที่แม่นยำขึ้น



Technical data ข้อมูลเฉพาะ	Electronic รายละเอียด
Battery voltage กำลังไฟแบตเตอรี่	10.8 V 10.8 โวลต์
Idling speed, 1st gear/2nd gear ความเร็วรอบปกติ เกียร์ 1/เกียร์ 2	0-400/0-1,200 min-1 0-400/0-1,200 รอบต่อนาที
Drilling diameter, wood/steel เส้นผ่าศูนย์กลางการเจาะไม้/เหล็ก	12/8 mm 12/8 มม.
Torque adjustment การปรับแรงบิด	0.2-2.4 Nm 0.2-2.4 นิวตันเมตร
Max. torque, wood/steel แรงบิดสูงสุด ไม้/เหล็ก	10/16 Nm 10/16 นิวตันเมตร
Chuck range ขนาดหัวจับดอกสว่าน	1-8 mm 1-8 มม.
Li-Ion battery capacity ค่าความจุของแบตเตอรี่ Li-Ion	1.5 Ah
Charging time Li-Ion ระยะเวลาในการชาร์จแบตเตอรี่ Li-Ion	20 min 20 นาที
Weight with Li-Ion น้ำหนักของแบตเตอรี่ Li-Ion	0.9 kg 0.9 กก.

Items Included

สินค้าประกอบด้วย

Cat. No.

รหัสสินค้า

Charger MXC, CENTROTEC tool chuck, CENTROTEC bit holder, FastFix keyless chuck 8 mm, bit PZ 2, battery pack BP-XS, in a SYSTAINER SYS 1 T-LOC
แท่นชาร์จแบตเตอรี่รุ่น MXC, หัวจับเครื่องมือCENTROTEC, ก้านจับดอก CENTROTEC, หัวจับดอกสว่าน FastFix ขนาด 8 มม., ดอกไขควง ขนาด PZ 2, แบตเตอรี่รุ่น BP-XS บรรจุใน SYSTAINER SYS 1T-LOC

CXS Li 1.5 Plus

without spare battery pack

00F.56.4252

สว่านไขควงไร้สาย รุ่น CXS 1.5 Plus
ไม่มีแบตเตอรี่สำรอง

CXS Li 1.5 Set

elbow adapter CXS, spare battery pack BP-XS

00F.56.4271

สว่านไขควงไร้สาย รุ่น CXS 1.5 Set
หัวต่อแบบคองอ CXS แบตเตอรี่สำรองรุ่น BP-XS

Cordless drill C 15 Li-Ion

สว่านไขควงไร้สาย รุ่น C 15 Li-Ion



Strengths and benefits

- Impressive ergonomics: compact, lightweight and perfectly balanced
- Brushless EC-TEC motor with integrated motor management for long service life and the highest output
- Fully electronic torque setting and switch-off for precise screwdriving
- Latest Lithium-ion battery technology for the longest sustained usage

คุณสมบัติ

- ออกแบบโดยคำนึงถึงการทำงานที่ถูกต้อง ทั้งมีขนาดกะทัดรัด มีน้ำหนักเบา และมีสมดุลที่สมบูรณ์แบบ
- มอเตอร์แบบไม่มีแปรงถ่าน EC-TEC ช่วยยืดอายุการใช้งาน และให้ประสิทธิภาพในการทำงานสูงสุด
- การตั้งแรงบิดด้วยระบบไฟฟ้าและมีปุ่มปิดแรงบิดเพื่อการขันที่แม่นยำขึ้น
- ใช้แบตเตอรี่ Lithium-ion รุ่นล่าสุด เพื่อการใช้งานต่อเนื่องยาวนานที่สุด



Technical data ข้อมูลเฉพาะ	Electronic รายละเอียด
Battery voltage กำลังไฟแบตเตอรี่	14.4 V 14.4 โวลต์
Idling speed, 1st gear/2nd gear ความเร็วรอบปกติ เกียร์ 1/เกียร์ 2	0-450/0-1,500 min-1 0-450/0-1,500 รอบต่อนาที
Drilling diameter, wood/steel เส้นผ่าศูนย์กลางการเจาะไม้/เหล็ก	35/16 mm 35/16 มม.
Torque adjustment การปรับแรงบิด	0.5-8/0.5-6 Nm 0.5-8/0.5-6 นิวตันเมตร
Max. torque, wood/steel แรงบิดสูงสุด ไม้/เหล็ก	25/40 Nm 25/40 นิวตันเมตร
Chuck range ขนาดหัวจับดอกสว่าน	1.5-13 mm 1.5-13 มม.
Li-Ion battery capacity ค่าความจุของแบตเตอรี่ Li-Ion	3.0 Ah
Charging time Li-Ion ระยะเวลาในการชาร์จแบตเตอรี่ Li-Ion	45 min 45 นาที
Weight with Li-Ion น้ำหนักของแบตเตอรี่ Li-Ion	1.6 kg 1.6 กก.

Items Included

สินค้าประกอบด้วย

Cat. No.

รหัสสินค้า

C 15 Li 4.2 Plus

2nd replacement battery pack Li-Ion 4.2 Ah

00F.56.4480

สว่านไขควงไร้สาย รุ่น C 15 Li 4.2 Plus

แบตเตอรี่สำรองรุ่น Li-Ion 4.2 Ah

CXS Li 1.5 Set

FastFix angle attachment, FastFix eccentric attachment, 2nd replacement battery pack Li-Ion 4.2 Ah

00F.56.4483

สว่านไขควงไร้สาย รุ่น CXS Li 1.5 Set

หัวต่อแบบคองอ FastFix, หัวต่อแบบแกนเยื้องศูนย์ FastFix, แบตเตอรี่สำรอง รุ่น Li-Ion 4.2 Ah

Cordless drill T 15+3 Li-Ion

ส่วนไขควงไร้สาย รุ่น T 15+3 Li-Ion



Strengths and benefits

- Brushless EC-TEC motor with integrated motor management for long service life and the highest output
- FastFix interface for all FastFix attachments and CENTROTEC rapid tool-change system
- Fully electronic torque setting and switch-off for precise screwdriving
- Latest Lithium-ion battery technology for the longest sustained usage

คุณสมบัติ

- มอเตอร์แบบไม่มีแปรงถ่าน EC-TEC ช่วยยืดอายุการใช้งานและให้ประสิทธิภาพในการทำงานสูงสุด
- ใช้งานกับอุปกรณ์ในระบบ FastFix interface และ CENTROTEC ที่ถอดเปลี่ยนอุปกรณ์ได้รวดเร็ว
- การตั้งแรงบิดด้วยระบบไฟฟ้าและมีปุ่มปิดแรงบิดเพื่อการขันที่แม่นยำขึ้น
- ใช้แบตเตอรี่ Lithium-ion รุ่นล่าสุด เพื่อการใช้งานต่อเนื่องยาวนานที่สุด



Technical data ข้อมูลเฉพาะ	Electronic รายละเอียด
Battery voltage กำลังไฟแบตเตอรี่	14.4 V 14.4 โวลต์
Idling speed, 1st gear/2nd gear ความเร็วรอบปกติ เกียร์ 1/เกียร์ 2	0-450/0-1,500 min-1 0-450/0-1,500 รอบต่อนาที
Drilling diameter, wood/steel เส้นผ่าศูนย์กลางการเจาะไม้/เหล็ก	35/16 mm 35/16 มม.
Torque adjustment การปรับแรงบิด	0.5-8/0.5-6 Nm 0.5-8/0.5-6 นิวตันเมตร
Max. torque, wood/steel แรงบิดสูงสุด ไม้/เหล็ก	27/40 Nm 27/40 นิวตันเมตร
Chuck range ขนาดหัวจับดอกสว่าน	1.5-13 mm 1.5-13 มม.
Li-Ion battery capacity ค่าความจุของแบตเตอรี่ Li-Ion	3.0 Ah
Charging time Li-Ion ระยะเวลาในการชาร์จแบตเตอรี่ Li-Ion	45 min 45 นาที
Weight with Li-Ion น้ำหนักของแบตเตอรี่ Li-Ion	1.5 kg 1.5 กก.

Items Included สินค้าประกอบด้วย	Cat. No. รหัสสินค้า
T 15+3 Li 4.2 Plus 2nd replacement battery pack Li-Ion 4.2 Ah ส่วนไขควงไร้สาย รุ่น T 15+3 Li 4.2 Plus แบตเตอรี่สำรองรุ่น Li-Ion 4.2 Ah	00F.56.4486
T 15+3 Li 4.2 Set FastFix angle attachment, FastFix eccentric attachment, 2nd replacement battery pack Li-Ion 4.2 Ah ส่วนไขควงไร้สาย รุ่น T 15+3 Li 4.2 Set หัวต่อแบบคอง FastFix, หัวต่อแบบแกนเยื้องศูนย์ FastFix, แบตเตอรี่สำรอง รุ่น Li-Ion 4.2 Ah	00F.56.4488

Cordless drill T 18+3 Li-Ion

สว่านไขควงไร้สาย รุ่น T 18+3 Li-Ion



Strengths and benefits

- Brushless EC-TEC motor with integrated motor management for long service life and the highest output
- FastFix interface for all FastFix attachments and CENTROTEC rapid tool-change system
- Fully electronic torque setting and switch-off for precise screwdriving
- Latest Lithium-ion battery technology for the longest sustained usage

คุณสมบัติ

- มอเตอร์แบบไม่มีแปรงถ่าน EC-TEC ช่วยยืดอายุการใช้งานและให้ประสิทธิภาพในการทำงานสูงสุด
- ใช้งานกับอุปกรณ์ในระบบ FastFix interface และ CENTROTEC ที่ถอดเปลี่ยนอุปกรณ์ได้รวดเร็ว
- การตั้งแรงบิดด้วยระบบไฟฟ้าและมีปุ่มบังคับแรงบิดเพื่อการขันที่แม่นยำขึ้น
- ใช้แบตเตอรี่ Lithium-ion รุ่นล่าสุด เพื่อการใช้งานที่ยาวนานที่สุด



Technical data ข้อมูลเฉพาะ	Electronic รายละเอียด
Battery voltage กำลังไฟแบตเตอรี่	18 V 18 โวลต์
Idling speed, 1st gear/2nd gear ความเร็วรอบปกติ เกียร์ 1/เกียร์ 2	0-450/0-1,500 min-1 0-450/0-1,500 รอบต่อนาที
Drilling diameter, wood/steel เส้นผ่าศูนย์กลางการเจาะไม้/เหล็ก	45/16 mm 45/16 มม.
Torque adjustment การปรับแรงบิด	0.5-8/0.5-6 Nm 0.5-8/0.5-6 นิวตันเมตร
Max. torque, wood/steel แรงบิดสูงสุด ไม้/เหล็ก	30/45 Nm 30/45 นิวตันเมตร
Chuck range ขนาดหัวจับดอกสว่าน	1.5-13 mm 1.5-13 มม.
Li-Ion battery capacity ค่าความจุของแบตเตอรี่ Li-Ion	3.0 Ah
Charging time Li-Ion ระยะเวลาในการชาร์จแบตเตอรี่ Li-Ion	45 min 45 นาที
Weight with Li-Ion น้ำหนักของแบตเตอรี่ Li-Ion	1.7 kg 1.7 กก.

Items Included

สินค้าประกอบด้วย

Cat. No.

รหัสสินค้า

T 18+3 Li 4,2 Plus

2nd replacement battery pack Li-Ion 4.2 Ah

00F.56.4492

สว่านไขควงไร้สาย รุ่น T 18+3 Li 4.2 Plus

แบตเตอรี่สำรองรุ่น Li-Ion 4.2 Ah

T 18+3 Li 4,2 Set

FastFix angle attachment, FastFix eccentric attachment, 2nd replacement battery pack Li-Ion 4.2 Ah

00F.56.4495

สว่านไขควงไร้สาย รุ่น T 18+3 Li 4.2 Set

หัวต่อแบบคอง FastFix, หัวต่อแบบแกนเยื้องศูนย์ FastFix, แบตเตอรี่สำรองรุ่น Li-Ion 4.2 Ah ก้อนที่สอง

Cordless screwdriver TI 15 IMPACT Li-Ion

สว่านไขควงกระแทกไร้สาย รุ่น TI 15 IMPACT Li-Ion



Strengths and benefits

- Three tools in one: impact screwdriver, screwdriver and elbow screwdriver
- 3-in-1: saves on investment costs, spatial requirements and work time
- EC-TEC motor and sensor-controlled hammer mechanism for extended service life
- Maximum endurance thanks to lithium-ion battery packs

คุณสมบัติ

- สามเครื่องมือในอุปกรณ์ชิ้นเดียว เพราะเป็นทั้งไขควงกระแทก ไขควง และไขควงคองอ
- การใช้งานแบบ 3 in 1 ช่วยประหยัดต้นทุน ความต้องการในเชิงพื้นที่ และเวลาในการทำงาน
- ไข่มอเตอร์ EC-TEC และมีตัวควบคุมการกระแทก เพื่อยืดอายุการใช้งาน
- ใช้งานได้ยาวนานสูงสุดด้วยแบตเตอรี่ Lithium-ion



Technical data ข้อมูลเฉพาะ	Electronic รายละเอียด
Battery voltage กำลังไฟแบตเตอรี่	14.4 V 14.4 โวลต์
Idle engine speed ความเร็วรอบปกติ	0-2,600 min-1 0-2,600 รอบต่อนาที
Stamping number อัตรากระแทก	2,400-3,600 min-1 2,400-3,600 รอบต่อนาที
Max. torque metal แรงบิดสูงสุด โลหะ	100 Nm 100 นิวตันเมตร
Chuck range ขนาดหัวจับ	1.5-13 mm 1.5-13 มม.
Drilling diameter, wood/steel เส้นผ่าศูนย์กลางการเจาะ ไม้/เหล็ก	13/10 mm 13/10 มม.
Li-Ion battery capacity ค่าความจุของแบตเตอรี่ Li-Ion	3.0 Ah
Charging time Li-Ion ระยะเวลาในการชาร์จแบตเตอรี่ Li-Ion	45 min 45 นาที
Weight with Li-Ion น้ำหนักของแบตเตอรี่ Li-Ion	1.7 kg 1.7 กก.

Items Included สินค้าประกอบด้วย	Cat. No. รหัสสินค้า
TI-FX adapter, CENTROTEC bit holder หัวต่อ TI-FX, ก้านจับดอก CENTROTEC	
TI 15 Li 4.2 Plus TCL 3 charger, CENTROTEC tool chuck, bit PZ 2, 2nd replacement battery pack Li-Ion 4.2 AH, 49 x 98 x 71 yellow plastic container, 98 x 147 x 71 green plastic container, in a SYSTAINER SYS 2 T-LOC สว่านไขควงกระแทกไร้สาย รุ่น TI 15 Li 4.2 Plus แท่นชาร์จแบตเตอรี่ TCL 3, หัวจับเครื่องมือ CENTROTEC, ดอกไขควง ขนาด PZ 2, แบตเตอรี่สำรอง รุ่น Li-Ion 4.2 Ah ก้อนที่สอง, กล่องพลาสติกสีเหลือง ขนาด 48 x 98 x 71, กล่องพลาสติกสีเขียว ขนาด 98 x 147 x 71 บรรจุใน SYSTAINER SYS 2T-LOC	00F.56.4500
TI 15 Basic without battery pack, in a SYSTAINER SYS 3 T-LOC สว่านไขควงกระแทกไร้สาย รุ่น TI 15 Basic ไม่มีแบตเตอรี่ บรรจุใน SYSTAINER SYS 3T-LOC	00F.56.4499

Cordless hammer drill BHC 18

ส่วนเจาะกระแทก



Strengths and benefits

- Unbeatable power to weight ratio thanks to the combination of EC-TEC motor
- Vibration damping for effortless work; maximum working comfort in all work situations
- Brushless EC-TEC motor with integrated motor management for long service life and the highest output management for long service life and the highest output
- High-quality lithium-ion battery technology for the longest sustained usage

คุณสมบัติ

- ด้วยการผลิตกำลังของมอเตอร์ EC-TEC ช่วยให้มีความสมรรถนะสูงเมื่อเทียบกับน้ำหนัก
- ลดแรงสั่นสะเทือนเพื่อการทำงานแบบไม่เปลืองแรง มอบความสะดวกสูงสุดในทุกสภาวะการทำงาน
- มอเตอร์แบบไม่มีแปรงถ่าน EC-TEC ช่วยยืดอายุการใช้งานและให้ประสิทธิภาพในการทำงานสูงสุด
- ใช้แบตเตอรี่ Lithium-ion คุณภาพสูงเพื่อการใช้งานต่อเนื่องยาวนานสูงสุด

Technical data ข้อมูลเฉพาะ	Electronic รายละเอียด
Battery voltage กำลังไฟแบตเตอรี่	18 V 18 โวลต์
Li-Ion battery capacity ค่าความจุของแบตเตอรี่ Li-Ion	4.2 Ah 4.2 Ah
Idle engine speed ความเร็วรอบปกติ	0-1,100 min-1 0-1,100 รอบต่อนาที
Stamping number อัตรากระแทก	4,895 min-1 4,895 รอบต่อนาที
Drilling Ø (concrete) เส้นผ่าศูนย์กลางในการเจาะ	18 mm 18 มม.
Crown borer Ø เส้นผ่าศูนย์กลางรูคว้าน	68 mm 68 มม.
Max. torque, wood/steel แรงบิดสูงสุด ไม้/เหล็ก	10/25 Nm 10/25 นิวตันเมตร
Tool reception ขนาดหัวจับ	SDS-Plus
Single impact energy ค่าแรงกระแทก	1.8 J (EPTA) 1.8 จูล (ตามมาตรฐาน EPTA)
Dimensions (L x W x H) ขนาด (ยาว x กว้าง x สูง)	280 x 88 x 237 mm 280 x 88 x 237 มม.
Charging time Li-Ion ระยะเวลาในการชาร์จแบตเตอรี่ Li-Ion	70 m 70 นาที
Weight with Li-Ion น้ำหนักของแบตเตอรี่ Li-Ion	2.4 kg 2.4 กก.

Items Included

สินค้าประกอบด้วย

Cat. No.

รหัสสินค้า

additional side-mounted hand grip, Depth stop, in a SYSTAINER SYS 2 TL
มือจับแบบติดตั้งด้านข้าง, ตัวกำหนดความลึก บรรจุใน SYSTAINER SYS 2 TL

BHC 18 Li 4.2 Plus
TCL 3 charger, 2nd battery pack lithium-ion 4.2 Ah incl. rubberised frame
แท่นชาร์จแบตเตอรี่ TCL 3, แบตเตอรี่สำรอง Lithium-Ion 4.2 Ah ก้อนที่สอง พร้อมด้วยกรอบเคลือบยาง


00F.56.4504

BHC 18 Li BASIC
without battery pack
ไม่มีแบตเตอรี่

00F.56.4507

CXS accessories

อุปกรณ์เสริม CXS



Product

สินค้า

- ① Toot chuck WH-CE CENTROTEC
หัวจับเครื่องมือรุ่น WH-CE CENTROTEC
- ② Drill chuck BF-FX 8 FastFix
หัวจับดอกสว่านรุ่น BF-FX 8 FastFix
- ③ Angle attachment XS-AS
หัวต่อแบบคองอรุ่น XS-AS

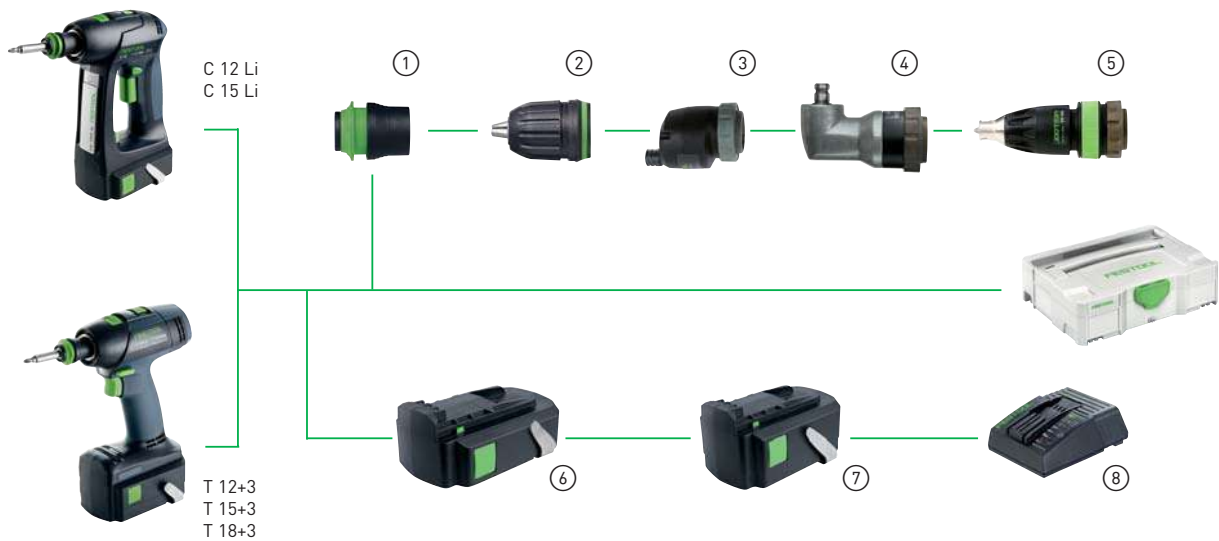
Product

สินค้า

- ④ Battery pack BP-XS 1,5
แบตเตอรี่รุ่น BP-XS 1.5
- ⑤ Rapid charger MXC
เครื่องชาร์จแบตเตอรี่แบบเร็วรุ่น MXC

Cordless drill accessories

อุปกรณ์เสริมสว่านไขควงสาย



Product

สินค้า

- ① Toot chuck WH-CE CENTROTEC
หัวจับเครื่องมือรุ่น WH-CE CENTROTEC
- ② Keyless chuck BF-FX 10 FastFix
Drill chuck BF-FX 13 C
หัวจับดอกสว่านรุ่น BF-FX 10 FastFix
หัวจับดอกสว่านรุ่น BF-FX 13 C
- ③ FastFix eccentric attachment DD-ES
หัวต่อ FastFix แบบ eccentric รุ่น DD-ES
- ④ FastFix angle attachment DD-AS
หัวต่อ FastFix แบบคองอรุ่น DD-AS

Product

สินค้า

- ⑤ Depth stop FastFis DD-DC
ตัวกำหนดความลึก FastFix DD-DC
- ⑥ Battery pack BPC 12 Li 1,5 Ah
แบตเตอรี่รุ่น BPC 12 Li 1.5 Ah
- ⑦ Battery pack BPC 12 Li 3,0 Ah
Battery pack BPC 15 Li 3,0 Ah
Battery pack BPC 18 Li 3,0 Ah
แบตเตอรี่รุ่น BPC 12 Li 3.0 Ah
แบตเตอรี่รุ่น BPC 15 Li 3.0 Ah
แบตเตอรี่รุ่น BPC 18 Li 3.0 Ah
- ⑧ Rapid charger TRC 3
เครื่องชาร์จแบตเตอรี่แบบเร็วรุ่น TRC 3

IMPACT accessories

อุปกรณ์เสริม IMPACT



Product

สินค้า

- ① Drill chuck BF-TI 13
หัวจับดอกสว่านรุ่น BF-TI 13
- ② Adapter TI-FX
หัวต่อ TI-FX

Product

สินค้า

- ③ Battery pack BPC 15 Li 3,0 Ah
แบตเตอรี่รุ่น BPC 15 Li 3.0 Ah
- ④ Rapid charger TRC 3
เครื่องชาร์จแบตเตอรี่แบบเร็วรุ่น TRC 3

Drilling and screwdriving


ส่วนไขควงไร้สาย

Drill bits and accessories

ดอกสว่านและอุปกรณ์เสริม

A revolutionary system - CENTROTEC and FastFix.

ระบบอุปกรณ์ที่ปฏิวัติวงการ CENTROTEC และ FastFix



Unbelievably versatile.

Fitted without tools and rapidly changed: the FastFix attachments thus turn a Festool cordless drill into a right angle screwdriver, eccentric screwdriver of depth limiting screwdriver.

ความอเนกประสงค์ที่เหลือเชื่อ

ติดตั้งได้โดยไม่ต้องใช้เครื่องมือใดๆ และเปลี่ยนได้อย่างรวดเร็ว อุปกรณ์ FastFix สามารถเปลี่ยนสว่านไร้สาย Festool ให้กลายเป็นไขควงคองอ ไขควงแกนเยื้องศูนย์ หรือไขควงแบบมีตัวกำหนดความลึก

The CENTROTEC system.

50% shorter and 80% lighter than standard drill chucks, the CENTROTEC tool chuck in the key to the CENTROTEC tool system and a further module in the FastFix system giving true-running precision the is ten times more accurate.

ระบบ CENTROTEC

เมื่อเทียบกับหัวจับดอกสว่านมาตรฐานทั่วไป หัวจับดอกสว่าน CENTROTEC สั้นกว่า 50 เปอร์เซ็นต์ และเบากว่าถึง 80 เปอร์เซ็นต์ หัวจับดอกสว่าน CENTROTEC เป็นอุปกรณ์ชิ้นสำคัญของกลุ่มอุปกรณ์ CENTROTEC และเป็นส่วนเติมเต็มให้แก่กลุ่มอุปกรณ์ FastFix ซึ่งช่วยเพิ่มความแม่นยำให้มากกว่าถึง 10 เท่า

Easy to change.

The CENTROTEC chucks can be fitted to all Festool cordless drills with a FastFix interface. You can change rapidly between screwdriver bit and drill bit and vice versa with a single hand movement. CENTROTEC tools are also compatible with standard chucks.

ปรับเปลี่ยนได้ง่าย

หัวจับดอกสว่าน CENTROTEC สามารถต่อเข้ากับสว่านไร้สาย Festool ด้วย FastFix interface คุณสามารถเปลี่ยนจากดอกไขควงเป็นดอกสว่าน และอื่นๆ อีกมากมายได้อย่างรวดเร็วด้วยมือเพียงข้างเดียว อุปกรณ์ CENTROTEC สามารถใช้งานร่วมกับหัวจับดอกสว่านมาตรฐานได้ด้วย



Technical data

ข้อมูลเฉพาะ

Model

รุ่น

Cat. No.

รหัสสินค้า



Assembly package

CENTROTEC-DRIVE screwdriver handle, WH-CENTROTEC tool chuck, magnetic bit holder BV 150 CE, CENTROTEC drill adapter BA-CE, deburring countersink QLS D2-8 CE, deburring countersink QLS D5-15 CE, drill bit with depth stop BTA HW D5 CE, drill countersink with depth stop, BSTA HS D3.5 CE, centering bit ZB HS D5 EURO CE, hook drive HD D18 CE, twinBOX Mix, drill bit case HSS D3-10 CE/10, drill bit case BKS D3-8 CE2W-K, 12x long CENTROTEC bits PZ/PH/TX, bit assortment 25 mm, 50 pieces, in a SYSTAINER SYS 1 T-LOC

ชุดอุปกรณ์ประกอบด้วย

ด้ามจับไขควง CENTROTEC-DRIVE, หัวจับดอก WH-CE CENTROTEC, ก้านจับดอกแบบแม่เหล็ก BH-60 CE, ก้านจับดอกแบบแม่เหล็ก CENTROTEC ยาวพิเศษ BV 150 CE, หัวต่อดอก CENTROTEC BA-CE, ดอกกลบคมเสี้ยน QLS D2-8 CE, ดอกกลบคมเสี้ยน QLS D5-15 CE, ดอกสว่านพร้อมตัวกำหนดความลึก BTA HW D5 CE, ดอกกลบคมพร้อมตัวกำหนดความลึก BSTA HS D3.5 CE, ดอกนำศูนย์ ZB HS D5 EURO CE, Hook Driver HD D18 CE, ชุดดอกสว่าน 2 ชุด HSS D3-10 CE/10 และ BKS D3-8 CE/W-K, ดอกไขควง CENTROTEC แบบยาว 12 ชิ้น PZ/PH/TX, กล่องจัดเก็บดอกสว่าน 25 มม. 50 ชิ้น ใน SYSTAINER SYS 1 T-LOC

SYS 1 CE-SORT

00F.49.7628



Ratchet set

1/4" socket set from 4 to 13 mm. 19 different bit inserts and 2 bit extensions, ratchet and CENTROTEC handle plus various adapters and extensions

ชุดไขควงลม

ชุดแม่เหล็ก 1/4" ตั้งแต่ 4 ถึง 13 มม., ดอกไขควง 19 ชิ้น และข้อต่อดอกไขควง 2 ชิ้น, ด้ามจับไขควงลม CENTROTEC พร้อมด้วยหัวต่อและข้อต่อต่างๆ

1/4"-CE RA-Set 37

00F.49.7881

CENTROTEC tool range

ชุดอุปกรณ์ CENTROTEC

Model

รุ่น

Cat. No.

รหัสสินค้า



TwinBox

content 10 pieces

กล่องคู่

ดอกไขควงจำนวน 10 ชิ้น

3x PZ1, 4x PZ2, 3x PZ3

BB-PZ

00F.49.6934

TX 10, 2x TX 15, 3x TX 20, 3x TX 25, TX 30

BB-TX

00F.49.6935

PH1, PH2, PZ1, PZ2, PZ3, TX15, TX20, TX25, TX 30, SZ 0.8x5.5

BB-MIX

00F.49.6936



CENTROTEC screwdriver handle

ด้ามจับไขควง CENTROTEC

CENTROTEC-DRIVE

00F.49.5228



Adapter

for plug-in bits

หัวต่อ

สำหรับดอกไขควงแบบเสียบ

with ball lock for manual operation, Tool reception 1/4", Length 50 mm
พร้อมระบบล็อกคลุกป็นสำหรับการใช้งานด้วยมือ ขนาดดอก 1/4 นิ้ว ยาว 50 มม.

1/4"-50 CE/KG CENTROTEC

00F.49.5131

with ball lock for manual operation, Tool reception 3/8", Length 50 mm
พร้อมระบบล็อกคลุกป็นสำหรับการใช้งานด้วยมือ ขนาดดอก 3/8 นิ้ว ยาว 50 มม.

3/8"-70 CE/KG CENTROTEC

00F.49.5133



Bit holder

qty, in pack 1 piece(s)

ก้านจับดอก

บรรจุจำนวน 1 ชิ้น

BHS 65 CE

00F.49.2648



Bit holder

qty, in pack 1 piece(s)

ก้านจับดอก

บรรจุจำนวน 1 ชิ้น

BH 60 CE

00F.49.8974



CENTROTEC extra long bit holder

qty, in pack 1 piece(s)

ก้านจับดอกแบบยาวพิเศษ CENTROTEC

บรรจุจำนวน 1 ชิ้น

BV 150 CE

00F.49.2540

CENTROTEC tool range: Bits







ชุดอุปกรณ์ CENTROTEC: ดอกไขควง

Model

รุ่น

Cat. No.

รหัสสินค้า

	it Phillips Length 25 mm ดอกไขควงแฉก ความยาว 25 มม.		
	Size PZ 1, qty. in pack 3 piece(s) ขนาด PZ 1 บรรจุจำนวน 3 ชิ้น	HiQ PZ 1-25 /3	00F.49.0481
	Size PZ 2, qty. in pack 3 piece(s) ขนาด PZ 2 บรรจุจำนวน 3 ชิ้น	HiQ PZ 2-25 /3	00F.49.0482
	Size PZ 3, qty. in pack 3 piece(s) ขนาด PZ 3 บรรจุจำนวน 3 ชิ้น	HiQ PZ 3-25 /3	00F.49.0483
	Size PH 1, qty. in pack 10 piece(s) ขนาด PH 1 บรรจุจำนวน 10 ชิ้น	PH 1-25 /10	00F.49.0501
	Size PH 2, qty. in pack 10 piece(s) ขนาด PH 2 บรรจุจำนวน 10 ชิ้น	PH 2-25 /10	00F.49.0502
	Size PH 3, qty. in pack 10 piece(s) ขนาด PH 3 บรรจุจำนวน 10 ชิ้น	PH 3-25 /10	00F.49.0503
	Size TX 10, qty. in pack 10 piece(s) ขนาด TX 10 บรรจุจำนวน 10 ชิ้น	TX 10-25 /10	00F.49.0504
	Size TX 15, qty. in pack 10 piece(s) ขนาด TX 15 บรรจุจำนวน 10 ชิ้น	TX 15-25 /10	00F.49.0505
	Size TX 20, qty. in pack 10 piece(s) ขนาด TX 20 บรรจุจำนวน 10 ชิ้น	TX 20-25 /10	00F.49.0506
	Size TX 25, qty. in pack 10 piece(s) ขนาด TX 25 บรรจุจำนวน 10 ชิ้น	TX 25-25 /10	00F.49.0507
	Size TX 30, qty. in pack 10 piece(s) ขนาด TX 30 บรรจุจำนวน 10 ชิ้น	TX 30-25 /10	00F.49.0508
	Bit Pozidriv Length 100 mm, qty. in pack 2 piece(s) ดอกไขควงปากแฉก ความยาว 100 มม. บรรจุจำนวน 2 ชิ้น		
	Size PZ 1 ขนาด PZ 1	HiQ PZ 1-100 CE/2	00F.49.2527
	Size PZ 2 ขนาด PZ 2	HiQ PZ 2-100 CE/2	00F.49.2528
	Size PZ 3 ขนาด PZ 3	HiQ PZ 3-100 CE/2	00F.49.2529
	Bit Phillips Length 100 mm, qty. in pack 2 piece(s) ดอกไขควงแฉก ความยาว 100 มม. บรรจุจำนวน 2 ชิ้น		
	Size PH 1 ขนาด PH 1	HiQ PH 1-100 CE/2	00F.49.2530
	Size PH 2 ขนาด PH 2	HiQ PH 2-100 CE/2	00F.49.2531
	Size PH 3 ขนาด PH 3	HiQ PH 3-100 CE/2	00F.49.2532
	Bit Torx Length 100 mm, qty. in pack 2 piece(s) ดอกไขควงปากหกแฉก (Torx) ความยาว 100 มม. บรรจุจำนวน 2 ชิ้น		
	Size TX 15 ขนาด TX 15	HiQ TX 15-100 CE/2	00F.49.2533
	Size TX 20 ขนาด TX 20	HiQ TX 20-100 CE/2	00F.49.2534
	Size TX 25 ขนาด TX 25	HiQ TX 25-100 CE/2	00F.49.2535
	Size TX 30 ขนาด TX 30	HiQ TX 30-100 CE/2	00F.49.2536

CENTROTEC tool range: Bits
ชุดอุปกรณ์ CENTROTEC: ดอกไขควง

Model
รุ่น

Cat. No.
รหัสสินค้า



Bit slot head HiQ

Length 100 mm, qty. in pack 2 piece(s)

ดอกไขควงปากแบน หัว HiQ
ความยาว 100 มม. บรรจุจำนวน 2 ชิ้น

Size SZ 0.8 x 5.5
ขนาด 0.8 x 5.5

SZ 0.8 x 5.5-100 CE/2

00F.49.2537

Size SZ 1.2 x 6.5
ขนาด 1.2 x 6.5

SZ 1.2 x 6.5-100 CE/2

00F.49.2538

Standard drill bit programme
ชุดดอกสว่านมาตรฐาน

Model
รุ่น

Cat. No.
รหัสสินค้า



Twist drill bit

allen key, qty. in pack 1 piece

ดอกสว่าน
ประแจหกเหลี่ยม บรรจุจำนวน 1 ชิ้น

complete drill bit with bit holder and 2 replacement drill bits
ดอกสว่านพร้อมก้านจับดอก และดอกสว่านสำรอง 2 ชิ้น

HSS D 3 /33 CE/M-Set

00F.49.3421

complete drill bit with bit holder and 2 replacement drill bits
ดอกสว่านพร้อมก้านจับดอก และดอกสว่านสำรอง 2 ชิ้น

HSS D 3.5 /39 CE/M-Set

00F.49.3422

complete drill bit with bit holder and 2 replacement drill bits
ดอกสว่านพร้อมก้านจับดอก และดอกสว่านสำรอง 2 ชิ้น

HSS D 4 /43 CE/M-Set

00F.49.3423

complete drill bit with bit holder and 2 replacement drill bits
ดอกสว่านพร้อมก้านจับดอก และดอกสว่านสำรอง 2 ชิ้น

HSS D 4.5 /47 CE/M-Set

00F.49.3424

complete drill bit with bit holder and 2 replacement drill bits
ดอกสว่านพร้อมก้านจับดอก และดอกสว่านสำรอง 2 ชิ้น

HSS D 5 /52 CE/M-Set

00F.49.3425

complete drill bit with bit holder and 2 replacement drill bits
ดอกสว่านพร้อมก้านจับดอก และดอกสว่านสำรอง 2 ชิ้น

HSS D 5.5 /57 CE/M-Set

00F.49.3426

complete drill bit with bit holder and 2 replacement drill bits
ดอกสว่านพร้อมก้านจับดอก และดอกสว่านสำรอง 2 ชิ้น

HSS D 6 /57 CE/M-Set

00F.49.3427

complete drill bit with bit holder and 2 replacement drill bits
ดอกสว่านพร้อมก้านจับดอก และดอกสว่านสำรอง 2 ชิ้น

HSS D 6.5 /63 CE/M-Set

00F.49.3428

complete drill bit with bit holder and 2 replacement drill bits
ดอกสว่านพร้อมก้านจับดอก และดอกสว่านสำรอง 2 ชิ้น

HSS D 8.0 /75 CE/M-Set

00F.49.5308

complete drill bit with bit holder and 2 replacement drill bits
ดอกสว่านพร้อมก้านจับดอก และดอกสว่านสำรอง 2 ชิ้น

HSS D 10.0 /75 CE/M-Set

00F.49.5309



Drill bit case

Diameter 3-10 mm, qty. in pack 10 piece(s)

ชุดดอกสว่าน
เส้นผ่าศูนย์กลาง 3-10 มม. บรรจุจำนวน 10 ชิ้น

HSS D 3-10 CE/10

00F.49.5128



Twist drill bit

ดอกสว่าน

qty. in pack 10 piece(s)
บรรจุจำนวน 10 ชิ้น

HSS D 3/33 M/10x

00F.49.3437

qty. in pack 10 piece(s)
บรรจุจำนวน 10 ชิ้น

HSS D 3.5/39 M/10x

00F.49.3438

qty. in pack 10 piece(s)
บรรจุจำนวน 10 ชิ้น

HSS D 4/43 M/10x

00F.49.3439

qty. in pack 10 piece(s)
บรรจุจำนวน 10 ชิ้น

HSS D 4.5/47 M/10x

00F.49.3440

qty. in pack 10 piece(s)
บรรจุจำนวน 10 ชิ้น

HSS D 5/52 M/10x

00F.49.3441

qty. in pack 10 piece(s)
บรรจุจำนวน 10 ชิ้น

HSS D 5.5/57 M/10x

00F.49.3442

Standard drill bit programme

ชุดดอกสว่านมาตรฐาน

Model

รุ่น

Cat. No.

รหัสสินค้า

	Twist drill bit ดอกสว่าน		
	qty. in pack 10 piece(s) บรรจุจำนวน 10 ชิ้น	HSS D 6/57 M/10x	00F.49.3443
	qty. in pack 10 piece(s) บรรจุจำนวน 10 ชิ้น	HSS D 6.5/63 M/10x	00F.49.3444
	qty. in pack 5 piece(s) บรรจุจำนวน 5 ชิ้น	HSS D 8.0/75 M/10x	00F.49.5310
	qty. in pack 5 piece(s) บรรจุจำนวน 5 ชิ้น	HSS D 10.0/75 M/10x	00F.49.5311
	Drill bit ดอกสว่าน		
	Diameter 3 mm, qty. in pack 1 piece(s) เส้นผ่าศูนย์กลาง 3 มม. บรรจุจำนวน 1 ชิ้น	D 3 CE/W	00F.49.2512
	Diameter 4 mm, qty. in pack 1 piece(s) เส้นผ่าศูนย์กลาง 4 มม. บรรจุจำนวน 1 ชิ้น	D 4 CE/W	00F.49.2513
	Diameter 5 mm, qty. in pack 1 piece(s) เส้นผ่าศูนย์กลาง 5 มม. บรรจุจำนวน 1 ชิ้น	D 5 CE/W	00F.49.2514
	Diameter 6 mm, qty. in pack 1 piece(s) เส้นผ่าศูนย์กลาง 6 มม. บรรจุจำนวน 1 ชิ้น	D 6 CE/W	00F.49.2515
	Diameter 7 mm, qty. in pack 1 piece(s) เส้นผ่าศูนย์กลาง 7 มม. บรรจุจำนวน 1 ชิ้น	D 7 CE/W	00F.49.2516
	Diameter 8 mm, qty. in pack 1 piece(s) เส้นผ่าศูนย์กลาง 8 มม. บรรจุจำนวน 1 ชิ้น	D 8 CE/W	00F.49.2517
	Diameter 10 mm, qty. in pack 1 piece(s) เส้นผ่าศูนย์กลาง 10 มม. บรรจุจำนวน 1 ชิ้น	D 10 CE/W	00F.49.2518

CENTROTEC tool range: Bits



ชุดอุปกรณ์ CENTROTEC: ดอกไขควง

Model

รุ่น

Cat. No.

รหัสสินค้า

	Diameter 3-8 mm, qty. in pack 5 piece(s) เส้นผ่าศูนย์กลาง 3-8 มม. บรรจุจำนวน 5 ชิ้น	BKS D 3-8 CE/W	00F.49.3648
	Diameter 3-8 mm, qty. in pack 5 piece(s) เส้นผ่าศูนย์กลาง 3-8 มม. บรรจุจำนวน 5 ชิ้น	BKS D 3 CE/W-K	00F.49.5130

CENTROTEC tool range
ชุดอุปกรณ์ CENTROTEC

Model
รุ่น

Cat. No.
รหัสสินค้า

	Forstner drill bit ดอกชุด		
	Diameter 15 mm, qty. in pack 1 piece(s) เส้นผ่าศูนย์กลาง 15 มม. บรรจุจำนวน 1 ชิ้น	D 15 CE	00F.49.6472
	Diameter 20 mm, qty. in pack 1 piece(s) เส้นผ่าศูนย์กลาง 20 มม. บรรจุจำนวน 1 ชิ้น	D 20 CE	00F.49.6473
	Diameter 25 mm, qty. in pack 1 piece(s) เส้นผ่าศูนย์กลาง 25 มม. บรรจุจำนวน 1 ชิ้น	D 25 CE	00F.49.6474
	Diameter 30 mm, qty. in pack 1 piece(s) เส้นผ่าศูนย์กลาง 30 มม. บรรจุจำนวน 1 ชิ้น	D 30 CE	00F.49.6475
	Diameter 35 mm, qty. in pack 1 piece(s) เส้นผ่าศูนย์กลาง 35 มม. บรรจุจำนวน 1 ชิ้น	D 35 CE	00F.49.6476
	5 drill bits D 15-35, Diameter 15-35 mm, qty. in pack 1 piece(s) ดอกสว่าน D 15-35 5 ดอก เส้นผ่าศูนย์กลาง 15-35 มม. บรรจุจำนวน 1 ชิ้น	CE Set D 15-35	00F.49.6390
	centre point and centring bit, for CENTROTEC Forstner drill bit ดอกเจาะนำศูนย์ สำหรับดอกชุด CENTROTEC	FB-CE	00F.49.7268
	Deburring countersing qty. in pack 1 piece ดอกลบคมเสี้ยน บรรจุจำนวน 1 ชิ้น		
	Diameter 2-8 mm เส้นผ่าศูนย์กลาง 2-8 มม.	QLS D2-8 CE	00F.49.2520
	Diameter 5-15 mm เส้นผ่าศูนย์กลาง 5-15 มม.	QLS D5-15 CE	00F.49.2521
	Drill bit with depth stop carbide, adjustable depth stop, Diameter 5 mm, qty. in pack 1 piece ดอกสว่านพร้อมตัวกำหนดความลึก เส้นผ่าศูนย์กลาง 5 มม. บรรจุจำนวน 1 ชิ้น	BTA HW D5 CE	00F.49.2522
	Spare part drill bit for drill bit with depth stop, Diameter 5 mm, qty. in pack 1 piece ดอกสว่านสำรอง สำหรับดอกสว่านคาร์ไบด์พร้อมกำหนดความลึก เส้นผ่าศูนย์กลาง 5 มม. บรรจุจำนวน 1 ชิ้น	HW D5 F.BTA	00F.49.1749
	Drill countersink with depth stop adjustable depth stop, Diameter 3.5 mm, qty. in pack 1 piece(s) ดอกลบคมพร้อมตัวกำหนดความลึก สามารถปรับระดับความลึกได้ เส้นผ่าศูนย์กลาง 3.5 มม. บรรจุจำนวน 1 ชิ้น	BSTA HS D3.5 CE	00F.49.2523
	Spare part drill bit for drill countersink with depth stop, Diameter 3.5 mm, qty. in pack 5 piece(s) ดอกสว่านสำรอง เส้นผ่าศูนย์กลาง 3.5 มม. บรรจุจำนวน 1 ชิ้น	EB-BSTA D 3.5/5x	00F.49.4445
	Drill countersink with depth stop adjustable depth stop, Diameter 4.5 mm, qty. in pack 1 piece(s) ดอกลบคมพร้อมตัวกำหนดความลึก สามารถปรับระดับความลึกได้ เส้นผ่าศูนย์กลาง 4.5 มม. บรรจุจำนวน 1 ชิ้น	BSTA HS D4.5 CE	00F.49.2524
	Spare part drill bit for drill countersink with depth stop, Diameter 4.5 mm, qty. in pack 5 piece(s) ดอกสว่านสำรอง เส้นผ่าศูนย์กลาง 4.5 มม. บรรจุจำนวน 1 ชิ้น	EB-BSTA D 4.5/5x	00F.49.4446
	Countersink drill bit w/ depth stop adjustable depth stop, Diameter 5 mm, qty. in pack 1 piece(s) ดอกลบคมพร้อมตัวกำหนดความลึก สามารถปรับระดับความลึกได้ เส้นผ่าศูนย์กลาง 5 มม. บรรจุจำนวน 1 ชิ้น	BSTA HS D5 CE	00F.49.6451
	Drill bit for BSTA Diameter 5 mm, qty. in pack 5 piece(s) ดอกสว่านสำหรับ BSTA เส้นผ่าศูนย์กลาง 5 มม. บรรจุจำนวน 5 ชิ้น	EB-BSTA D 5/5x	00F.49.6452

CENTROTEC tool range
ชุดอุปกรณ์ CENTROTEC

Model
รุ่น

Cat. No.
รหัสสินค้า




	Depth stop spare sleeves for drill bits/countersinks with depth stop, qty. in pack 5 piece(s) ตัวกำหนดความลึก ปลอกสำรองสำหรับดอกสว่าน/ดอกกลบคม ที่มีตัวกำหนดความลึก บรรจุจำนวน 5 ชิ้น	BTA/BSTA 5x	00F.49.5882
	Centering bit with depth stop for 5 mm Euro-screws, Diameter 5 mm, qty. in pack 1 piece(s) ดอกเจาะนำศูนย์ พร้อมตัวกำหนดความลึกสำหรับสกรู Euro ขนาด 5 มม. มีเส้นผ่าศูนย์กลาง 5 มม. บรรจุจำนวน 1 ชิ้น	ZB HS D5 EURO CE	00F.49.2525
	Spare part drill bit Diameter 5 mm, qty. in pack 1 piece(s) ดอกสว่านสำรอง เส้นผ่าศูนย์กลาง 5 มม. บรรจุจำนวน 1 ชิ้น	HS D5	00F.49.3572
	Hook Driver Diameter 18 mm, qty. in pack 1 piece(s) ขี้อัดจับดอกสว่าน เส้นผ่าศูนย์กลาง 18 มม. บรรจุจำนวน 1 ชิ้น	HD D18 CE	00F.49.2526
	Drill adapter qty. in pack 1 piece(s) หัวต่อดอกสว่าน บรรจุจำนวน 1 ชิ้น	BA-CE CENTROTEC	00F.49.6450

Table compar product

ตารางเปรียบเทียบสินค้า



Applications

ลักษณะการใช้งาน

Cordless drills 12 V

สว่านไขควงไร้สาย 12 โวลต์

Cordless drills 15 V

สว่านไขควงไร้สาย 15 โวลต์

Screwdriving in wood, max. diameter

ขนาดดอกสว่านเจาะไม้ เส้นผ่าศูนย์กลางสูงสุด

3 x 15



4 x 35



5 x 40



6 x 80



Screwdriving in wood, max. diameter

ขนาดดอกสว่านเจาะไม้ เส้นผ่าศูนย์กลางสูงสุด

6 x 120



8 x 220



8 x 300

Drilling in wood, max. diameter

การเจาะไม้ เส้นผ่าศูนย์กลางสูงสุด

2



45



Drilling in stone or concrete

max, diameter 18 mm

การเจาะหินหรือคอนกรีต

เส้นผ่าศูนย์กลางสูงสุด 18 มม.



**Cordless impact
screwdriver 15 V**

สว่านไขควงกระแทกไร้สาย
15 โวลต์



Cordless drills 18 V

สว่านไขควงไร้สาย 18 โวลต์



**Cordless hammer
drill 18 V**

สว่านเจาะกระแทก 18 โวลต์



☒ **Extremely appropriate**
เหมาะสำหรับการใช้งานอย่างยิ่ง

☐ **Appropriate**
เหมาะสำหรับการใช้งาน

Table compar product
ตารางเปรียบเทียบสินค้า



Technical data

ข้อมูลเฉพาะ

Cordless drills 12 V
สว่านไขควงไร้สาย 12 โวลต์

Cordless drills 15 V
สว่านไขควงไร้สาย 15 โวลต์

Battery voltage ขนาดแบตเตอรี่	10.8 V 10.8 โวลต์	14.4 V 14.4 โวลต์	14.4 V 14.4 โวลต์
Idling speed, 1st gear/2nd gear ความเร็วรอบปกติ เกียร์ 1/เกียร์ 2	0-400/0-1,200 min-1 0-400/0-1,200 รอบต่อนาที	0-450/0-1,500 min-1 0-450/0-1,500 รอบต่อนาที	0-450/0-1,500 min-1 0-450/0-1,500 รอบต่อนาที
Drilling diameter, wood/steel เส้นผ่าศูนย์กลางการเจาะไม้/เหล็ก	12/8 mm 12/8 มม.	35/16 mm 35/16 มม.	35/16 mm 35/16 มม.
Torque adjustment การปรับแรงบิด	0.2-2.4 Nm 0.2-2.4 นิวตันเมตร	0.5-8/0.5-6 Nm 0.5-8/0.5-6 นิวตันเมตร	0.5-8/0.5-6 Nm 0.5-8/0.5-6 นิวตันเมตร
Max. torque, wood/steel แรงบิดสูงสุด ไม้/เหล็ก	0.2-2.4 Nm 0.2-2.4 นิวตันเมตร	25/40 Nm 0.2-2.4 นิวตันเมตร	27/40 Nm 0.2-2.4 นิวตันเมตร
Chuck range ขนาดหัวจับดอกสว่าน	1-8 mm 1-8 มม.	1.5-13 mm 1.5-13 มม.	1.5-13 mm 1.5-13 มม.
Li-on battery capacity ค่าความจุของแบตเตอรี่ Li-Ion	1.5 Ah 1.5 Ah	4.2 Ah 4.2 Ah	4.2 Ah 4.2 Ah
Charging time Li-Ion ระยะเวลาในการชาร์จแบตเตอรี่ Li-Ion	25 min 25 นาที	70 min 70 นาที	70 min 70 นาที
Weight with Li-Ion น้ำหนักพร้อมแบตเตอรี่ Li-Ion	0.9 kg 0.9 กก.	1.6 kg 1.6 กก.	1.5 kg 1.5 กก.
Idle engines speed ความเร็วรอบปกติ			
Stamping number อัตรากระแทก			
Tool reception ขนาดหัวจับ			



**Cordless impact
screwdriver 15 V**

สว่านไขควงกระแทกไร้สาย
15 โวลต์

Cordless drills 18 V

สว่านไขควงไร้สาย 18 โวลต์

**Cordless hammer
drill 18 V**

สว่านเจาะกระแทก 18 โวลต์

14.4 V
14.4 โวลต์

18 V
18 โวลต์

18 V
18 โวลต์

0-450/0-1,500 min-1
0-450/0-1,500 รอบต่อนาที

13/10 mm
13/10 มม.

45/16 mm
45/16 มม.

0.5-8/0.5-6 Nm
0.5-8/0.5-6 นิวตันเมตร

30/45 Nm
30/45 นิวตันเมตร

10/25 Nm
10/25 นิวตันเมตร

1.5-13 mm
1.5-13 มม.

1.5-13 mm
1.5-13 มม.

4.2 Ah
4.2 Ah

4.2 Ah
4.2 Ah

4.2 Ah
4.2 Ah

70 min
70 นาที

70 min
70 นาที

70 min
70 นาที

1.7 kg
1.7 กก.

1.7 kg
1.7 กก.

2.4 kg
2.4 กก.

0-2,600 min-1
0-2,600 รอบต่อนาที

0-1,100 min-1
0-1,100 รอบต่อนาที

2,400-3,600 min-1
2,400-3,600 รอบต่อนาที

4,895 min-1
4,895 รอบต่อนาที

SDS-Plus



Sawing with Jigsaws

เลื่อยฉลุ



Pendulum jigsaws TRION PS 300 and PSB 300

เลื่อยฉลุไร้สาย รุ่น TRION PS 300 และ PSB 300



Strengths and benefits

- Patented three-way saw blade guide for cutting precise angles
- FastFix rapid-change system for easy saw blade changes
- Compatible in the system - integrated in the CMS
- system as a semi-stationary saw

คุณสมบัติ

- ตัวจับใบเลื่อยแบบสามทางที่ได้รับการจดสิทธิบัตรช่วยให้การเลื่อยแบบตัดมุมมีความแม่นยำ
- เปลี่ยนใบเลื่อยได้อย่างรวดเร็วด้วยระบบอุปกรณ์ FastFix
- สามารถปรับใช้เป็นเครื่องเลื่อยกึ่งติดตั้งเมื่อทำงานร่วมกับอุปกรณ์ในระบบ CMS

Technical data ข้อมูลเฉพาะ	Electronic รายละเอียด
Power consumption กำลังไฟ	720 W 720 วัตต์
Stroke rate อัตราช่วงชัก	1,000-2,900 min-1 1,000-2,900 รอบต่อนาที
Pendulum cover adjustment in stages ระดับการแกว่ง	4
Inclination การปรับเอียง	0-45° 0-45 องศา
Cutting depth in wood ความลึกในการตัดไม้	120 mm 120 มม.
Cutting depth in NF metals ความลึกในการตัดโลหะนอกกลุ่มเหล็ก	20 mm 20 มม.
Cutting depth in steel (soft) ความลึกในการตัดเหล็ก (เนื้ออ่อน)	10 mm 10 มม.
Weight น้ำหนัก	2.4 kg 2.4 กก.

Items Included

สินค้าประกอบด้วย

Cat. No.

รหัสสินค้า

2 saw blades, splinterguard, in a SYSTAINER SYS 1 T-LOC
ใบเลื่อย 2 ใบ ตัวป้องกันสะเก็ดไม้ใน SYSTAINER SYS 1 T-LOC

PS 300 EQ-Plus

เลื่อยฉลุ รุ่น PS 300 EQ-Plus

00F.56.1445

PSB 300 EQ-Plus

เลื่อยฉลุ รุ่น PSB 300 EQ-Plus

00F.56.1453

CARVEX PS 420 and PSB 420 pendulum jigsaws

เลื่อยฉลุ รุ่น CARVEX PS 420 และ PSB 420



Brushless EC-TEC motor for a long service life and a high level of efficiency

มอเตอร์แบบไร้แปรงถ่าน EC-TEC ช่วยยืดอายุการใช้งานและให้ประสิทธิภาพในการทำงานสูงสุด



Strengths and benefits

- Excellent behaviour in curves thanks to threefold blade guide and rigid lifter rod
- Simple handling thanks to the softgrip and ergonomic design
- Electronic switch-on/off on both sides, reachable in every grip position
- Fast, tool-free changing of tables, baseplates and saw blades

คุณสมบัติ

- สามารถเลื่อยตัดโค้งได้อย่างเรียบเนียนด้วยตัวจับใบเลื่อยแบบสามทาง ซึ่งช่วยให้ใบเลื่อยมีความมั่นคงขึ้น และแท่งจับใบเลื่อยที่ช่วยให้เคลื่อนที่ในแนวตั้งได้ดี
- จับถนัดมือด้วยมือจับนิ่มสบายและการออกแบบที่เหมาะสมกับการทำงาน
- มีสวิตช์เปิด/ปิดอยู่ทั้งสองข้าง จึงสะดวกต่อการเปิด/ปิดเครื่องในทุกทิศทางการจับ
- เปลี่ยนแผ่น ฐานเลื่อย และใบเลื่อย โดยไม่ต้องใช้เครื่องมือและเปลี่ยนได้รวดเร็ว

Technical data ข้อมูลเฉพาะ	PS 420	PSB 420
Power consumption กำลังไฟ	550 W 550 วัตต์	
Stroke rate อัตรากระแทก	1,500-3,800 min-1 1,500-3,800 รอบต่อนาที	1,000-3,800 min-1 1,000-3,800 รอบต่อนาที
Pendulum cover adjustment in stages ระดับการแกว่ง	4	
Cutting depth in wood ความลึกในการตัดไม้	120 mm 120 มม.	
Cutting depth in NF metals ความลึกในการตัดโลหะนอกกลุ่มเหล็ก	20 mm 20 มม.	
Cutting depth in steel (soft) ความลึกในการตัดเหล็ก (เนื้ออ่อน)	10 mm 10 มม.	
Weight น้ำหนัก	1.9 kg 1.9 กก.	

Items Included

สินค้าประกอบด้วย

Cat. No.

รหัสสินค้า

2 saw blades, splinterguard, in a SYSTAINER SYS 1 T-LOC
ใบเลื่อย 2 ใบ ตัวป้องกันกระแทก บรรจุใน SYSTAINER SYS 1 T-LOC

PS 420 EBQ-Plus เลื่อยฉลุ รุ่น PS 420 EBQ-Plus	00F.56.1587
PSB 420 EBQ-Plus เลื่อยฉลุ รุ่น PSB 420 EBQ-Plus	00F.56.1602
PS 420 EBQ-Set Accessories SYSTAINER เลื่อยฉลุ รุ่น PS 420 EBQ-Set อุปกรณ์เสริม SYSTAINER	00F.56.1588
PSB 420 EBQ-Set Accessories SYSTAINER เลื่อยฉลุ รุ่น PSB 420 EBQ-Set อุปกรณ์เสริม SYSTAINER	00F.56.1603

CARVEX PSC 420 and PSBC 420 cordless pendulum jigsaws

เลื่อยฉลุไร้สาย รุ่น CARVEX PSC 420 และ PSBC 420



Brushless EC-TEC motor for a long service life and a high level of efficiency

มอเตอร์แบบไร้แปรงถ่าน EC-TEC ช่วยยืดอายุการใช้งานและให้ประสิทธิภาพในการทำงานสูงสุด



Strengths and benefits

- Particularly efficient with lithium-ion batteries
- Battery packs for drills from C and T series can be used
- Excellent behaviour in curves thanks to threefold saw blade guide and rigid lifter rod
- Simple handling thanks to the softgrip and ergonomic design

คุณสมบัติ

- ใช้แบตเตอรี่ Lithium-ion เพื่อการทำงานอย่างเต็มประสิทธิภาพเป็นพิเศษ
- สามารถใช้งานร่วมกับแบตเตอรี่สำหรับส่วนทั้งรุ่น C และ T
- สามารถเลื่อยตัดโค้งได้อย่างเรียบเนียนด้วยตัวจับใบเลื่อยแบบสามทาง ซึ่งช่วยให้ใบเลื่อยมีความมั่นคงขึ้น และแท่งจับใบเลื่อยที่ช่วยให้เคลื่อนที่ในแนวตั้งได้ดี
- จับถนัดมือด้วยมือจับนิ่มสบายและการออกแบบที่เหมาะสมกับการทำงาน

Technical data ข้อมูลเฉพาะ	PSC 420 Li 15	PSC 420 Li 18
Battery voltage กำลังไฟแบตเตอรี่	14.4 V 14.4 โวลต์	18 V 18 โวลต์
Stroke rate อัตรากระแทก	1,500-3,800 min ⁻¹ 1,500-3,800 รอบต่อนาที	
Pendulum cover adjustment in stages ระดับการแกว่ง	4	
Cutting depth in wood ความลึกในการตัดไม้	120 mm 120 มม.	
Cutting depth in NF metals ความลึกในการตัดโลหะนอกกลุ่มเหล็ก	20 mm 20 มม.	
Cutting depth in steel (soft) ความลึกในการตัดเหล็ก (เนื้ออ่อน)	10 mm 10 มม.	
Rechargeable battery capacity ค่าความจุแบตเตอรี่แบบชาร์จ	4.2 Ah 4.2 Ah	
Weight น้ำหนัก	2.3 kg 2.3 กก.	2.4 kg 2.4 กก.

Items Included สินค้าประกอบด้วย	Cat. No. รหัสสินค้า
2 saw blades, splinterguard, charger TRC 3, in a SYSTAINER SYS 3 T-LOC ใบเลื่อย 2 ใบ ตัวป้องกันการกระแทก, แท่นชาร์จแบตเตอรี่ รุ่น TRC 3 บรรจุใน SYSTAINER SYS 1 T-LOC	
PSC 420 EB-Plus Li 15 Battery pack BPC 15 Li 4.2 Ah เลื่อยฉลุไร้สาย รุ่น PSC 420 EB-Plus Li 15 แบตเตอรี่ รุ่น BPC 15 Li 4.2 Ah	00F.56.1621
PSBC 420 EB-Plus Li 15 Battery pack BPC 15 Li 4.2 Ah เลื่อยฉลุไร้สาย รุ่น PSBC 420 EB-Plus Li 15 แบตเตอรี่ รุ่น BPC 15 Li 4.2 Ah	00F.56.1639
PSC 420 EB-Set Li 15 Accessories SYSTAINER, Battery pack BPC 15 Li 4.2 Ah เลื่อยฉลุไร้สาย รุ่น PSC 420 EB-Set Li 15 อุปกรณ์เสริม SYSTAINER, แบตเตอรี่ รุ่น BPC 15 Li 4.2 Ah	00F.56.1617
PSBC 420 EB-Set Li 15 Accessories SYSTAINER, Battery pack BPC 15 Li 4.2 Ah เลื่อยฉลุไร้สาย รุ่น PSBC 420 EB-Set Li 15 อุปกรณ์เสริม SYSTAINER, แบตเตอรี่ รุ่น BPC 15 Li 4.2 Ah	00F.56.1635
PSC 420 EB-Plus Li 18 Battery pack BPC 18 Li 4.2 Ah เลื่อยฉลุไร้สาย รุ่น PSC 420 EB-Plus Li 18 แบตเตอรี่ รุ่น BPC 18 Li 4.2 Ah	00F.56.1630
PSBC 420 EB-Plus Li 18 Battery pack BPC 18 Li 4.2 Ah เลื่อยฉลุไร้สาย รุ่น PSBC 420 EB-Plus Li 18 แบตเตอรี่ รุ่น BPC 18 Li 4.2 Ah	00F.56.1648
PSC 420 EB-Set Li 18 Accessories SYSTAINER, Battery pack BPC 18 Li 4.2 Ah เลื่อยฉลุไร้สาย รุ่น PSC 420 EB-Plus Li 18 อุปกรณ์เสริม SYSTAINER, แบตเตอรี่ รุ่น BPC 18 Li 4.2 Ah	00F.56.1626
PSBC 420 EB-Set Li 18 Accessories SYSTAINER, Battery pack BPC 18 Li 4.2 Ah เลื่อยฉลุไร้สาย รุ่น PSBC 420 EB-Plus Li 18 อุปกรณ์เสริม SYSTAINER, แบตเตอรี่ รุ่น BPC 18 Li 4.2 Ah	00F.56.1644

Table compar product
ตารางเปรียบเทียบสินค้า



Applications

ลักษณะการใช้งาน

Pendulum jigsaws TRION

เลื่อยฉลุ รุ่น TRION

CARVEX pendulum jigsaws, cable version

เลื่อยฉลุมีสาย รุ่น CARVEX

Sawing with Jigsaws

Work independent of the mains power supply

เลื่อยฉลุ

ทำงานอย่างอิสระโดยใช้อุปกรณ์จ่ายไฟหลัก

Cut-outs for sinks and kitchen hobs ตัดชิ้นงานสำหรับติดตั้งอ่างล้างจานและเตาไฟฟ้า	<input checked="" type="radio"/>	<input checked="" type="radio"/>	<input checked="" type="radio"/>	<input checked="" type="radio"/>
Trimming work on furniture, kitchens, for interior fitting ตัดแต่งงานเฟอร์นิเจอร์ ชูตครัว สำหรับการติดตั้งภายใน	<input checked="" type="radio"/>	<input checked="" type="radio"/>	<input checked="" type="radio"/>	<input checked="" type="radio"/>
Cutting circles and curves ตัดวงกลมหรือเส้นโค้ง	<input type="radio"/>	<input type="radio"/>	<input checked="" type="radio"/>	<input checked="" type="radio"/>

Coping end strips เลื่อยตัดปลายแผ่นไม้ให้โค้งเว้า	<input checked="" type="radio"/>	<input checked="" type="radio"/>	<input checked="" type="radio"/>	<input checked="" type="radio"/>
Cutting workpieces to length การตัดชิ้นงานตามความยาว	<input checked="" type="radio"/>	<input checked="" type="radio"/>	<input checked="" type="radio"/>	<input checked="" type="radio"/>
Edge notching on beams เซาะร่องบนท่อนไม้	<input checked="" type="radio"/>	<input checked="" type="radio"/>	<input checked="" type="radio"/>	<input checked="" type="radio"/>
Cutting from below การตัดจากด้านล่าง	<input checked="" type="radio"/>	<input type="radio"/>	<input checked="" type="radio"/>	<input checked="" type="radio"/>

Semi-stationary sawing

Cutting accurately along the scribe line

เครื่องเลื่อยแบบตั้งโต๊ะ

ตัดตามเส้นที่ลากไว้อย่างเที่ยงตรง

Precise coping during trimming work ตัดรอยโค้งอย่างแม่นยำขณะตัดแต่งชิ้นงาน	<input checked="" type="radio"/>	<input checked="" type="radio"/>	<input checked="" type="radio"/>	<input checked="" type="radio"/>
Preliminary cutting work prior to routing shapes ตัดชิ้นงานในเบื้องต้นก่อนเซาะเป็นรูปทรง	<input checked="" type="radio"/>	<input checked="" type="radio"/>	<input checked="" type="radio"/>	<input checked="" type="radio"/>



CARVEX pendulum jigsaws, 15 V cordless version เลื่อยฉลุไร้สาย รุ่น CARVEX 15 โวลต์		CARVEX pendulum jigsaws, 18 V cordless version เลื่อยฉลุไร้สาย รุ่น CARVEX 18 โวลต์		Compact Module System CMS อุปกรณ์ Compact Module System CMS
<input checked="" type="radio"/>	<input checked="" type="radio"/>	<input checked="" type="radio"/>	<input checked="" type="radio"/>	
<input checked="" type="radio"/>	<input checked="" type="radio"/>	<input checked="" type="radio"/>	<input checked="" type="radio"/>	
<input checked="" type="radio"/>	<input checked="" type="radio"/>	<input checked="" type="radio"/>	<input checked="" type="radio"/>	
<input checked="" type="radio"/>	<input checked="" type="radio"/>	<input checked="" type="radio"/>	<input checked="" type="radio"/>	
<input checked="" type="radio"/>	<input checked="" type="radio"/>	<input checked="" type="radio"/>	<input checked="" type="radio"/>	
<input checked="" type="radio"/>	<input checked="" type="radio"/>	<input checked="" type="radio"/>	<input checked="" type="radio"/>	
<input checked="" type="radio"/>	<input checked="" type="radio"/>	<input checked="" type="radio"/>	<input checked="" type="radio"/>	
<input checked="" type="radio"/>	<input checked="" type="radio"/>	<input checked="" type="radio"/>	<input checked="" type="radio"/>	
				<input checked="" type="radio"/>
				<input checked="" type="radio"/>
				<input checked="" type="radio"/>

☒ **Extremely appropriate**
เหมาะสำหรับการใช้งานอย่างยิ่ง

☐ **Appropriate**
เหมาะสำหรับการใช้งาน

Table compar product
ตารางเปรียบเทียบสินค้า



Technical data

ข้อมูลเฉพาะ

Pendulum jigsaws TRION

เลื่อยฉลุ รุ่น TRION

CARVEX pendulum jigsaws, cable version

เลื่อยฉลุมีสาย รุ่น CARVEX

	720 W 720 วัตต์	720 W 720 วัตต์	550 W 550 วัตต์	550 W 550 วัตต์
Power consumption กำลังไฟ				
Stroke rate อัตราช่วงชัก	1,000-2,900 min-1 1,000-2,900 รอบต่อนาที	1,000-2,900 min-1 1,000-2,900 รอบต่อนาที	1,500-3,800 min-1 1,500-3,800 รอบต่อนาที	1,500-3,800 min-1 1,500-3,800 รอบต่อนาที
Pendulum cover adjustment in stages ระดับการแกว่ง	4	4	4	4
Battery voltage กำลังไฟแบตเตอรี่				
Inclination การปรับเอียง	0-45° 0-45 องศา	0-45° 0-45 องศา		
Cutting depth in wood ความลึกในการตัดไม้	120 mm 120 มม.	120 mm 120 มม.	120 mm 120 มม.	120 mm 120 มม.
Cutting depth in NF metals ความลึกในการตัดโลหะนอกกลุ่มเหล็ก	20 mm 20 มม.	20 mm 20 มม.	20 mm 20 มม.	20 mm 20 มม.
Cutting depth in steel (soft) ความลึกในการตัดเหล็ก (เนื้ออ่อน)	10 mm 10 มม.	10 mm 10 มม.	10 mm 10 มม.	10 mm 10 มม.
Weight น้ำหนัก	2.4 kg 2.4 กก.	2.4 kg 2.4 กก.	1.9 kg 1.9 กก.	1.9 kg 1.9 กก.
Rechargeable battery capacity ค่าความจุแบตเตอรี่แบบชาร์จ				
Total weight น้ำหนักรวม				



CARVEX pendulum jigsaws, 15 V cordless version เลื่อยฉลุไร้สาย รุ่น CARVEX 15 โวลต์		CARVEX pendulum jigsaws, 18 V cordless version เลื่อยฉลุไร้สาย รุ่น CARVEX 18 โวลต์		Compact Module System CMS อุปกรณ์ Compact Module System CMS
14.4 V				
1,500-3,800 min-1 1,500-3,800 รอบต่อนาที	1,000-3,800 min-1 1,000-3,800 รอบต่อนาที	1,500-3,800 min-1 1,500-3,800 รอบต่อนาที	1,000-3,800 min-1 1,000-3,800 รอบต่อนาที	1,000-2,900 min-1 1,000-2,900 รอบต่อนาที
4	4	4	4	4
14.4 V 14.4 โวลต์	14.4 V 14.4 โวลต์	18 V 18 โวลต์	18 V 18 โวลต์	
		10/25 Nm		0-45° 0-45 องศา
120 mm 120 มม.	120 mm 120 มม.	120 mm 120 มม.	120 mm 120 มม.	120 mm 120 มม.
20 mm 20 มม.	20 mm 20 มม.	20 mm 20 มม.	20 mm 20 มม.	20 mm 20 มม.
10 mm 10 มม.	10 mm 10 มม.	10 mm 10 มม.	10 mm 10 มม.	10 mm 10 มม.
2.3 kg 2.3 กก.	2.3 kg 2.3 กก.	2.4 kg 2.4 กก.	2.4 kg 2.4 กก.	2.4 kg 2.4 กก.
3.0 Ah 3.0 Ah	3.0 Ah 3.0 Ah	3.0 Ah 3.0 Ah	3.0 Ah 3.0 Ah	
				5.7 kg 5.7 กก.

Jigsaws blades

ใบเลื่อยฉลุ

Tooth pitch, type and material

ระยะห่างของซี่ฟัน ประเภท และวัสดุ



Cross-set teeth for quick cuts
ซี่ฟันตัดขวางเหมาะสำหรับการ
เลื่อยแบบเร็ว



Conically ground blades for
clean cuts
ซี่ฟันทรงกรวยเหมาะสำหรับ
การตัดที่เรียบสะอาด



HCS tool steel: standard
quality for all types of wood
ทำจากเหล็ก HCS คุณภาพมาตรฐาน
เหมาะสำหรับไม้ทุกประเภท



HS bimetal: resistant to high tem-
peratures and hard-wearing
HS bimetal มีความแข็งแรงและทนต่อ
อุณหภูมิสูง

Saw blade features

ลักษณะของใบเลื่อย



Carbide: resistant to high tem-
peratures and hard-wearing
คาร์ไบด์ทนต่ออุณหภูมิสูงและ
มีความแข็งแรง















Hard soldered carbide-tipped
splitter, fine
เคลือบคาร์ไบด์ที่ปลาย
มีความแข็งแรง ตัดละเอียด


















Coarse or fine saw blade. Rule of thumb:
at least 3 teeth should be engaged
ใบเลื่อยหยาบหรือละเอียด
อย่างน้อยต้องมีซี่ฟัน 3 ซี่เชื่อมติดกัน



Corrugated blade, milled teeth
ใบเลื่อยแบบลอน

Special features ลักษณะพิเศษ	Description รายละเอียด	Cutting blade length in mm ความยาวของใบ เลื่อย มม.	Tooth pitch in mm ระยะห่างของ ซี่ฟัน มม.	Tooth shape ลักษณะซี่ฟัน
	Saw blade features ลักษณะของใบเลื่อย	S 75/4 75 S 75/4 75	4 4 4 4	
	long standard blade for wood ใบเลื่อยมาตรฐานแบบยาวเหมาะสำหรับไม้	S 105/4	105	4
	Fine splinter-free cuts. ใบเลื่อยไร้เสี้ยนแบบละเอียด	S 75/2,5 75 S 75/2,5 75	2.5 2.5 2.5 2.5	
	Longlife bi-metal blade for fine, splinter-free cuts. ใบเลื่อยไร้เสี้ยนแบบละเอียดไบเมทัล อายุการใช้งานนาน	HS 75/2,5 bi	75	2.5
	Longlife bi-metal blade. Reversed toothing. Downwards cutting direction! ใบเลื่อยไบเมทัล ซี่ฟันย้อน สำหรับการเลื่อยจากด้านล่าง อายุการใช้งานนาน	HS 75/2,5 bi R	75	2.5
	Hard-wearing blade for splinter-free, angled cuts. ใบเลื่อยเนื้อแข็ง ไร้เสี้ยนสำหรับการเลื่อยทำมุม	S 75/4 FS 75 S 75/4 FS 75	4 4 4 4	
	Hard-wearing blade for angled cuts (also curved cuts); also used in combination with the guide rail. ใบเลื่อยเนื้อแข็ง ไร้เสี้ยนสำหรับการเลื่อยทำมุม (รวมถึง การตัดโค้ง) ใช้ร่วมกับรางนำร่อง	S 75/4 FSG 75 S 75/4 FSG 75	4 4 4 4	
	Long hard-wearing blade for angled cuts (also curved cuts); also used in combination with the guide rail. ใบเลื่อยเนื้อแข็ง ไร้เสี้ยนแบบยาวสำหรับการเลื่อยทำมุม (รวมถึงการตัดโค้ง) ใช้ร่วมกับรางนำร่อง	S 105/4 FSG 105 S 105/4 FSG 105	4 4 4 4	
	Extra-long hard-wearing blade for angled cuts (also curved cuts); also used in combination with the guide rail. ใบเลื่อยเนื้อแข็ง ไร้เสี้ยนแบบยาวพิเศษสำหรับการเลื่อยทำมุม (รวมถึงการตัดโค้ง) ใช้ร่วมกับรางนำร่อง	S 145/4 FSG	145	4
	Curved blade for tight curves. ใบเลื่อยโค้งสำหรับการตัดโค้งแคบ	S 75/4 K 75 S 75/4 K 75	4 4 4 4	
	Bi-metal blade for splinter-free cuts in wood and plastic. Longlife. ใบเลื่อยไบเมทัล ป้องกันการกระเทาะของไม้และพลาสติก อายุการใช้งานนาน	HS 75/3 bi FC	75	3
	Curved blade for fine, splinter-free cuts. ใบเลื่อยโค้งสำหรับการตัดแบบละเอียดและป้องกันการกระเทาะ	S 50/1.4 K	50	1.4
	Longlife bi-metal blade. ใบเลื่อยไบเมทัล อายุการใช้งานนาน	HS 75/4 bi	75	4
	Bi-metal blade for cuts in plastic and composite materials. Longlife ใบเลื่อยไบเมทัล สำหรับพลาสติกและวัสดุผสม อายุการใช้งานนาน	HS 75/3 bi	75	3
	Bi-metal blade for thin sheet metal, pipes, profiles (1.2-2.5 mm). ใบเลื่อยไบเมทัล สำหรับพลาสติกและวัสดุผสม อายุการใช้งานนาน	HS 60/1.2 bi 60 HS 60/1.2 bi 60 HS 60/1.2 bi 60	1.2 1.2 1.2 1.2	

																
Max. material thickness in mm ความหนาสูงสุดของวัสดุ (มม.)	Qty. in pack จำนวนบรรจุ	Softwood / hardwood ไม้เนื้ออ่อน/ไม้เนื้อแข็ง	Untreated chipboard แผ่นไม้ไม่เคลือบ	Coated chipboard Veneered blockboard แผ่นไม้เคลือบผิว	Laminated boards, e.g. Werzalit แผ่นลามิเนต เช่น Werzalit	Reinforced/fibre-reinforced plastics พลาสติกเสริมใย	Soft plastics พลาสติกอ่อน	Acrylic plexiglas อะคริลิกพลาสติกใส	Composite materials, e.g. Eternit วัสดุผสม	Non-ferrous metals โลหะนอกกลุ่มเหล็ก	Aluminium, steel sheets and profiles อะลูมิเนียม แผ่นเหล็ก และโปรไฟล์	Sandwich material /boards วัสดุประกอบ/กระดานประกอบคู่	Stainless steel สแตนเลส สตีล	Iron, steel เหล็กกล้า เหล็ก	Glass, tiles, ceramic แก้ว กระเบื้อง เซรามิก	Polyurethane, carton, insulation materials โฟลีสไดซิน กล่องกระดาษ วัสดุที่ใช้อย่างอื่น
55	2															
55	25	•	•	•												
55	100															
85	5	•	•	•												
55	2															
55	25	•		•			•	•								
55	100															
55	5	•		•			•	•								
55	5	•		•			•	•								
55	2	•	•	•												
55	25															
55	100															
55	5	•	•	•												
55	20															
85	5	•	•	•												
85	20															
120	5	•	•	•												
55	5	•		•												
55	25															
30	5	•		•			•									
30	5	•	•	•			•	•								
55	5	•	•	•	•											
55	5						•	•	•					•		
30	2									•	•					
30	25															
30	100															

Jigsaws blades

ใบเลื่อยฉลุ

Tooth pitch, type and material

ระยะห่างของซี่ฟัน ประเภท และวัสดุ



Cross-set teeth for quick cuts
ซี่ฟันตัดขวางเหมาะสำหรับการ
เลื่อยแบบเร็ว



Conically ground blades for
clean cuts
ซี่ฟันทรงกรวยเหมาะสำหรับ
การตัดที่เรียบสะอาด



HCS tool steel: standard
quality for all types of wood
ทำจากเหล็ก HCS คุณภาพมาตรฐาน
เหมาะสำหรับไม้ทุกประเภท



HS bimetal: resistant to high tem-
peratures and hard-wearing
HS bimetal มีความแข็งแรงและทนต่อ
อุณหภูมิสูง

Saw blade features

ลักษณะของใบเลื่อย



Carbide: resistant to high tem-
peratures and hard-wearing
คาร์ไบด์ทนต่ออุณหภูมิสูงและ
มีความแข็งแรง

















Hard soldered carbide-tipped
splitter, fine
เคิลือบคาร์ไบด์ที่ปลาย
มีความแข็งแรง ตัดละเอียด


















Coarse or fine saw blade. Rule of thumb:
at least 3 teeth should be engaged
ใบเลื่อยหยาบหรือละเอียด อย่างน้อย
ต้องมีซี่ฟัน 3 ซี่เชื่อมติดกัน



Corrugated blade, milled teeth
ใบเลื่อยแบบลอน

Special features ลักษณะพิเศษ	Description รายละเอียด	Cutting blade length in mm ความยาวของใบ เลื่อย มม.	Tooth pitch in mm ระยะห่างของ ซี่ฟัน มม.	Tooth shape ลักษณะซี่ฟัน
 Bi-metal blade for standard and stainless steels (1.5-3 mm). ใบเลื่อยไบเมทัล สำหรับการเลื่อยมาตรฐานและ สแตนเลส สตีล (1.5-3 มม.)	HS 60/1.4 bi VA	60	1.4	
 long bi-metal blade for sheet metal and profiles (1.2-2.5 mm). ใบเลื่อยไบเมทัลแบบยาว สำหรับแผ่นโลหะและโปรไฟล์ (1.2-2.5 มม.)	HS 105/1.2 bi	105	1.2	
 Extra long bi-metal blade for thin sheet metal (1.2-2.5 mm) and sandwich boards. ใบเลื่อยไบเมทัลแบบยาวพิเศษ สำหรับแผ่นโลหะบาง (1.2-2.5 มม.) และกระดานประกอบสองด้าน	HS 155/1.2 bi	155	12.5	
 Bi-metal blade for sheet metal and profiles (2.5-60 mm). ใบเลื่อยไบเมทัล สำหรับแผ่นโลหะและโปรไฟล์ (2.5-6.0 มม.)	HS 60/2 bi	60	2	
 Bi-metal blade for sheet metal up to 6 mm thick, multilayered boards, profiles. ใบเลื่อยไบเมทัลสำหรับแผ่นโลหะที่หนาไม่เกิน 6 มม. กระดานหลายชั้นโปรไฟล์	HS 105/2 bi	105	2	
 HM coated teeth for abrasive materials. ซี่ฟันเคลือบ HM สำหรับวัสดุที่กัดกร่อน	HM 75/4.5	75	4.5	
 HM coated teeth for abrasive materials. Longlife. ซี่ฟันเคลือบ HM สำหรับวัสดุที่กัดกร่อน อายุการใช้งานยาวนาน	HM 105/4.5	105	4.5	
 HM grit edged blade, longlife. ใบเลื่อยขอบหินHM อายุการใช้งานยาวนาน	R 54 G Riff	54	-	
 Wavy blade for soft materials, insulation materials, etc. ใบเลื่อยลอนสำหรับวัสดุเนื้ออ่อน วัสดุที่ไขว่ฉาน	S 155/W	155	-	

Max. material thickness in mm ความหนาสูงสุดของวัสดุ (มม.)	Qty. in pack จำนวนบรรจุ	 Softwood / hardwood ไม้เนื้ออ่อน/ไม้เนื้อแข็ง	 Untreated chipboard แผ่นชิ้นไม้ดิบ	 Coated chipboard Veneered blockboard แผ่นชิ้นไม้เคลือบผิว	 Laminated boards, e.g. Werzalit แผ่นลามิเนต เช่น Werzalit	 Reinforced/fibre-reinforced plastics พลาสติกเสริมใย	 Soft plastics พลาสติกอ่อน	 Acrylic plexiglas อะคริลิกเพลิกกลาส	 Composite materials, e.g. Eternit วัสดุผสม	 Non-ferrous metals โลหะนอกกลุ่มเหล็ก	 Aluminium, steel sheets and profiles อะลูมิเนียม แผ่นเหล็ก และโปรไฟล์	 Sandwich material /boards วัสดุประกบ/กระดากประกอบ	 Stainless steel สแตนเลส สตีล	 Iron, steel เหล็กกล้า เหล็ก	 Glass, tiles, ceramic แก้ว กระเบื้อง เซรามิก	 Polyurethane, carton, insulation materials โฟลีสไพรีน ก่อสร้างกระดาษ วัสดุฉนวน
10	5												•			
85	5									•	•	•				
130	5											•				
30	5									•	•		•	•		
85	5									•	•	•				
50	1		•		•	•			•						•	
80	1		•		•	•			•							
30	1					•			•					•	•	
130	3															•

System accessories
ระบบอุปกรณ์เสริม



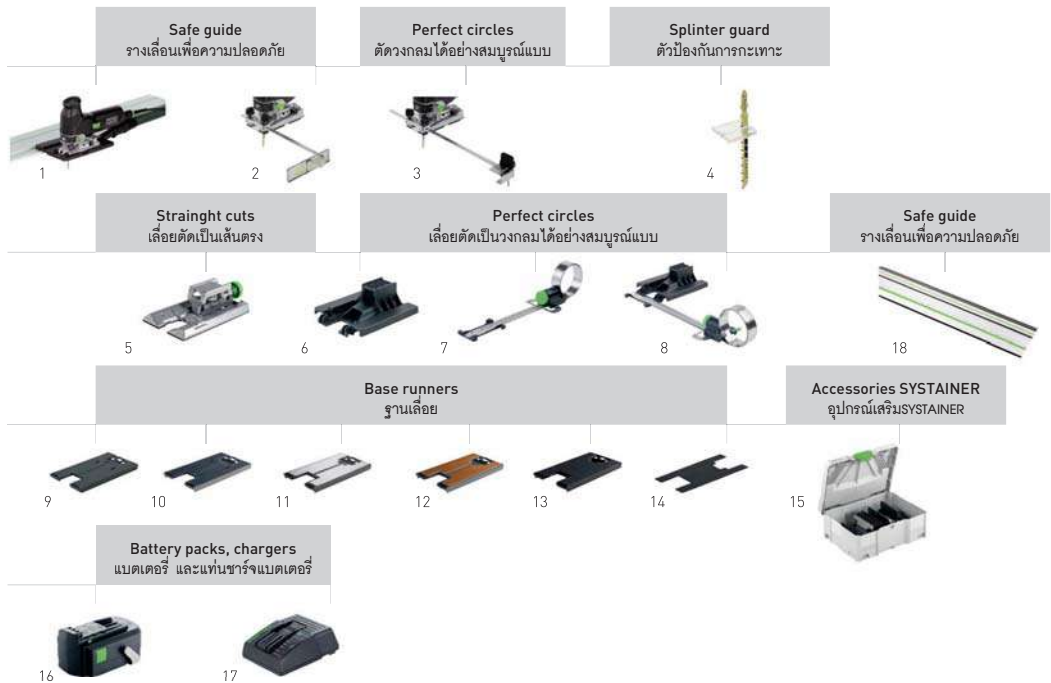
PS/PSB 300



PS/PSB 420



PSC/PSBC 420



Accessories for pendulum jigsaws PS/PSB 300, PS/PSB 420, PSC/PSBC 420

อุปกรณ์เสริมสำหรับเลื่อยฉลุ รุ่น PS/PSB 300, PS/PSB 420, PSC/PSBC 420

Denomination ชื่อสินค้า	Explanation รายละเอียด	Cat. No. รหัสสินค้า
1 Guide rail adapter FS-PS/PSB 300 อุปกรณ์เชื่อมต่อกับรางเลื่อน FS-PS/PSB 300	for PS 200, PS 300, PSB 300, PS 2, allows use of jigsaws with FS and FS/2 guid systems, in self-service display pack สำหรับ PS 200, PS 300, PSB 300, PS 2 ช่วยในการทำงานเลื่อยฉลุร่วมกับระบบรางเลื่อน FS และ FS/2 ในบรรจุภัณฑ์แบบวางจำหน่าย	00F.49.0031
2 Parallel side fence PA-PS/PSB 300 ตัวกำหนดขอบด้านข้าง PA-PS/PSB 300	for PS 300, PSB 300, PS 200, PS 2, Max. workpiece width 200 mm, in self-service display pack สำหรับ PS 300, PSB 300, PS 200, PS 2 ความกว้างสูงสุดของชิ้นงาน 200 มม. ในบรรจุภัณฑ์แบบวางจำหน่าย	00F.49.0119
3 Core maker KS-PS/PSB 300 ชุด Core maker KS-PS/PSB 300	for PS 300, PSB 300, PS 200, PS 2, Circle Ø 130 - 720 mm, in self-service display pack สำหรับ PS 300, PSB 300, PS 200, PS 2 เส้นผ่าศูนย์กลางวงกลม 130 - 720 มม. ในบรรจุภัณฑ์แบบวางจำหน่าย	00F.49.0118
4 Splinter guard SP-PS/PSB 300/5 ตัวป้องกันการกระแทก SP-PS/PSB 300/20	for PS 300, PSB 300, PS(C) 400/420, PSB(C) 400/420, prevents splintering, qty. in pack 5 piece(s), in self-service display pack สำหรับ PS 300, PSB 300, PS(C) 400/420, PSB(C) 400/420 ป้องกันเศษชิ้นส่วนกระเด็น โดย 1 แพ็ค บรรจุ 5 ชิ้น ในบรรจุภัณฑ์แบบวางจำหน่าย	00F.49.0120
Splinter guard SP-PS/PSB 300/20 ตัวป้องกันการกระแทก SP-PS/PSB 300/20	for PS 300, PSB 300, PS(C) 400/420, PSB(C) 400/420, prevents splintering, qty. in pack 20 piece(s), in self-service display pack สำหรับ PS 300, PSB 300, PS(C) 400/420, PSB(C) 400/420 ป้องกันเศษชิ้นส่วนกระเด็น โดย 1 แพ็ค บรรจุ 20 ชิ้น ในบรรจุภัณฑ์แบบวางจำหน่าย	00F.49.0121
5 Angle table WT-PS 420 แท่นสำหรับการเลื่อยตัดเฉียง WT-PS 420	for PS 400/420, for angled cuts from +45° to -45°, stepless angle adjustment, in self-service display pack สำหรับ PS 400/420 ใช้ตัดทำมุมตั้งแต่ +45 องศา ถึง -45 องศา ไม่มีตัวปรับระดับองศาการทำมุม ในบรรจุภัณฑ์แบบวางจำหน่าย	00F.49.6134
6 Adapter table ADT-PS 420 แท่นเสริม ADT-PS 420	for PS 400/420, for using the PS on the guide rail, for installation in the Compact Module System CMS, in conjunction with circle cutting attachment KS-PS 400, in self-service display pack สำหรับ PS 400/420 เพื่อการใช้งานบนรางเลื่อน ติดตั้งกับอุปกรณ์ Compact Module System CMS ใช้ร่วมกับอุปกรณ์ตัดวงกลม KS-PS 400 ในบรรจุภัณฑ์แบบวางจำหน่าย	00F.49.7303
7 Core maker KS-PS 420 ชุด Core maker KS-PS 420	for PS 400/420, circle dia. from 120 mm - 3 m, in conjunction with adapter table ADT-PS 400, in self-service display pack สำหรับ PS 400/420 เส้นผ่าศูนย์กลางวงกลมตั้งแต่ 120 มม. - 3 ม. ใช้ร่วมกับแท่นเสริม ADT-PS 420 ในบรรจุภัณฑ์แบบวางจำหน่าย	00F.49.7304

Denomination ชื่อสินค้า	Explanation รายละเอียด	Cat. No. รหัสสินค้า
8 Core maker KS-PS 420 Set ชุด Core maker KS-PS 420 Set	for PS 400/420, circle dia. from 120 mm.- 3 m, incl. adapter table ADT-PS 420, in self-service display pack สำหรับ PS 400/420 เส้นผ่าศูนย์กลางวงกลมตั้งแต่ 120 มม. -3 ม. ประกอบด้วยแท่นเสริม ADT-PS 420 ในบรรจุภัณฑ์แบบวางจำหน่าย	00F.49.7443
9 Base runner LAS-PS 420 ฐานเลื่อย LAS-PS 420	for PS(C) 400/420, PSB(C) 400/420, plastic all-round base for wood or similar materials, in self-service display pack สำหรับ PS(C) 400/420, PSB(C) 400/420 ฐานโดยรอบผลิตจากพลาสติกสำหรับไม้หรือวัสดุที่คล้ายกันในบรรจุภัณฑ์แบบวางจำหน่าย	00F.49.7297
10 Base runner LAS-Soft-PS 420 ฐานเลื่อย LAS-Soft-PS 420	for PS(C) 400/420, PSB(C) 400/420, studded base with optimum sliding properties for wood or similar materials, in self-service display pack สำหรับ PS(C) 400/420, PSB(C) 400/420 ฐานมีปุ่มนูนพร้อมคุณสมบัติเลื่อนสไลด์อย่างพอเหมาะสำหรับไม้หรือวัสดุที่คล้ายกันในบรรจุภัณฑ์แบบวางจำหน่าย	00F.49.7298
11 Base runner LAS-HGW-PS 420 ฐานเลื่อย LAS-HGW-PS 420	for PS(C) 400/420, PSB(C) 400/420, durable laminated fabric base for wood or similar materials, in self-service display pack สำหรับ PS(C) 400/420, PSB(C) 400/420 ฐานผ้าลามิเนตชนิดทนทานสำหรับไม้หรือวัสดุที่คล้ายกันในบรรจุภัณฑ์แบบวางจำหน่าย	00F.49.7299
12 Base runner LAS-St-PS 420 ฐานเลื่อย LAS-St-PS 420	for PS(C) 400/420, PSB(C) 400/420, for all metallic materials, in self-service display pack สำหรับ PS(C) 400/420, PSB(C) 400/420 สำหรับวัสดุทุกชนิดในบรรจุภัณฑ์แบบวางจำหน่าย	00F.49.7300
13 Base runner LAS-STF-PS 420 ฐานเลื่อย LAS-STF-PS 420	for PS(C) 400/420, PSB(C) 400/420, for sensitive surfaces, in self-service display pack สำหรับ PS(C) 400/420, PSB(C) 400/420 สำหรับพื้นผิวบางเป็นรอยง่ายในบรรจุภัณฑ์แบบวางจำหน่าย	00F.49.7301
14 Spare felt EF-LAS-STF-PS 420 ผ้าสักหลาดสำรอง EF-LAS-STF-PS 420	for PS(C) 400/420, PSB(C) 400/420, spare felt for StickFix baseplate LAS-STF-PS 420, in self-service display pack สำหรับ PS(C) 400/420, PSB(C) 400/420 ผ้าสักหลาดสำรองสำหรับฐานรอง StickFix LAS-STF-PS 420 ในบรรจุภัณฑ์แบบวางจำหน่าย	00F.49.7444
15 Accessories SYS ZH-SYS-PS 420 อุปกรณ์เสริม SYS ZH-SYS-PS 420	for PS 400/420, 5 splinterguards, 3 baseplates, angle table, base adapter, core maker, StickFix felt, in a SYSTAINER SYS 2 T-LOC สำหรับ PS 400/42 ประกอบด้วย ตัวป้องกันการกระแทก 5 ชิ้น, ฐานรอง 3 ชิ้น, แท่นสำหรับการเลื่อยตัดเฉียง, อุปกรณ์เชื่อมต่อ ฐาน, ชุด Core maker, ผ้าสักหลาด StickFix บรรจุใน SYSTAINER SYS 2 T-LOC	00F.49.7709
16 Battery pack BPC 15 Li, 4.2 Ah แบตเตอรี่ รุ่น BPC 15 Li 4.2 Ah	replacement battery for cordless drills T 15+3, C15 Li, TI 15 IMPACT and PSC/PSBC 420, lithium ion (Li-Ion), Voltage 14.4 V, Capacity 4.2 Ah, weight 580 g, in self-service display pack แบตเตอรี่สำรองสำหรับสว่านไขควงไร้สาย T15+3, C15 Li, TI 15 IMPACT และ PSC/PSBC 420 เป็นแบตเตอรี่ Lithium-Ion (Li-Ion) กำลังไฟ 14.4 โวลต์ ความจุ 4.2 Ah น้ำหนัก 580 กรัม ในบรรจุภัณฑ์แบบวางจำหน่าย	00F.49.9750
Battery pack BPC 18 Li 4.2 Ah แบตเตอรี่ รุ่น BPC 18 Li 4.2 Ah	replacement battery for cordless drills DRC/PDC 18, T 18+3, BHC 18, DWC 18 and PSC/PSBC 420, lithium ion (Li-Ion), Voltage 18 V, Capacity 4.2 Ah, weight 680 g, in self-service display pack แบตเตอรี่สำรองสำหรับสว่านไขควงไร้สาย DRC/PDC 18, T18+3, BHC 18, DWC 18 และ PSC/PSBC 420 เป็นแบตเตอรี่ Lithium-Ion (Li-Ion) กำลังไฟ 18 โวลต์ ความจุ 4.2 Ah น้ำหนัก 680 กรัม ในบรรจุภัณฑ์แบบวางจำหน่าย	00F.49.9751
17 Rapid charger TRC 3 แท่นชาร์จแบตเตอรี่แบบเร็ว รุ่น TRC 3	for Festool cordless drills C 12, TDK 12, T 12+3, C 15, TDK 15.6, T 15+3, TI 15 and T 18+3, for all Festool NiCd, NiMH and Li-ion battery packs, in a cartonttt แท่นชาร์จสำหรับแบตเตอรี่ C 12, TDK 12, T 12+3, C 15, TDK 15.6, T 15+3, TI 15 and T 18+3	00F.49.4676
18 Guide rail รางเลื่อน	see chapter workplace organisation on page 224 ดูที่หัวข้อการจัดระเบียบสถานที่ทำงานหน้า 224	



Sawing with Pendulum

เลื่อยวงเดือน



Pendulum - cut saw TSC 55 cordless

เลื่อยวงเดือน TSC 55 cordless



Technical data ข้อมูลเฉพาะ	Electronic รายละเอียด
Idle engine speed 2 x 18 V ความเร็วรอบปกติ 2 x 18 โวลต์	2,650-5,200 rpm 2,650-5,200 รอบต่อนาที
Idle engine speed 1 x 18 V ความเร็วรอบปกติ 1 x 18 โวลต์	2,650-3,800 rpm 2,650-3,800 รอบต่อนาที
Saw blade diameter ขนาดเส้นผ่าศูนย์กลางใบเลื่อย	160 mm 160 มม.
Angle range ขนาดมุม	-1°-45° ลบ 1 องศา - 45 องศา
Cutting depth ความลึกการตัด	0-55 mm 0-55 มม.
Cutting depth at 45° ความลึกการตัดที่ 45 องศา	0-43 mm 0-43 มม.
Battery capacity ค่าความจุของแบตเตอรี่	4.2 Ah
Battery type ชนิดของแบตเตอรี่	Lithium-ion เครื่องดูดฝุ่นในตัว
Independent extraction Lithium-ion	Yes มี
Connection Ø d/e เส้นผ่าศูนย์กลาง ข้อต่อกับเครื่องดูดฝุ่น	27/36 mm 27/36 มม.
Weight น้ำหนัก	5.2 kg (2 x 18 V batteries) 5.2 กก. (2 x แบตเตอรี่ 18 โวลต์)
	4.6 kg (1 x 18 V batteries) 4.6 กก. (1 x แบตเตอรี่ 18 โวลต์)
	3.9 kg (without battery) 3.9 กก. (ไม่มีแบตเตอรี่)

Items Included
สินค้าประกอบด้วย

Cat. No.
รหัสสินค้า

TSC 55 REB-Plus/XL-FS Li

2nd lithium ion battery pack 4.2 Ah, 2nd charger TCL 3, HW fine tooth saw blade W48, chip collection bag, splinterguard, viewing window, operating tool, guide rail FS 1,400/2, in a SYSTAINER SYS 5 T-LOC
แบตเตอรี่ Lithium-ion 4.2 Ah ก้อนที่สอง, แท่นชาร์จแบตเตอรี่ TCL 3, เครื่องที่สอง, ใบเลื่อยฟันถี่แบบ HW ขนาด W48, ถุงเก็บเศษไม้, ตัวป้องกันการกระแทะ, ช่องมอง, ชุดเครื่องมือ, รางเลื่อน รุ่น FS 1,400/2 บรรจุใน SYSTAINER SYS 5 T-LOC

00F.56.1700

TSC 55 REB-Plus-FS Li

2nd lithium-ion battery pack 4.2 Ah, charger TCL3, HW fine tooth saw blade W48, chip collection bag, splinterguard, viewing window, operating tool, guide rail FS 1,400/2, in a SYSTAINER SYS 5 T-LOC
แบตเตอรี่ Lithium-ion 4.2 Ah ก้อนที่สอง, แท่นชาร์จแบตเตอรี่ TCL 3, ใบเลื่อยฟันถี่แบบ HW ขนาด W48, ถุงเก็บเศษไม้, ตัวป้องกันการกระแทะ, ช่องมอง, ชุดเครื่องมือ, รางเลื่อน รุ่น FS 1,400/2 บรรจุใน SYSTAINER SYS 5 T-LOC

00F.56.1704

TSC 55 REB-Plus/XL Li

2nd lithium-ion battery pack 4.2 Ah, 2nd charger TCL3, HW fine tooth saw blade W48, chip collection bag, splinterguard, viewing window, operating tool, in a SYSTAINER SYS 5 T-LOC
แบตเตอรี่ Lithium-ion 4.2 Ah ก้อนที่สอง, แท่นชาร์จแบตเตอรี่ TCL 3, เครื่องที่สอง, ใบเลื่อยฟันถี่แบบ HW ขนาด W48, ถุงเก็บเศษไม้, ตัวป้องกันการกระแทะ, ช่องมอง, ชุดเครื่องมือ บรรจุใน SYSTAINER SYS 5 T-LOC

00F.56.1696

TSC 55 REB-Plus Li

2nd lithium-ion battery pack 4.2 Ah, charger TCL3, HW fine tooth saw blade W48, chip collection bag, splinterguard, viewing window, operating tool, in a SYSTAINER SYS 5 T-LOC
แบตเตอรี่ Lithium-ion 4.2 Ah ก้อนที่สอง, แท่นชาร์จแบตเตอรี่ TCL 3, ใบเลื่อยฟันถี่แบบ HW ขนาด W48, ถุงเก็บเศษไม้, ตัวป้องกันการกระแทะ, ช่องมอง, ชุดเครื่องมือ บรรจุใน SYSTAINER SYS 5 T-LOC สำหรับ

00F.56.1676

Chip collection bag SB-TSC

ถุงเก็บเศษไม้ SB-TSC

00F.50.0393

Accessories
อุปกรณ์เสริม

Model
รุ่น

Cat. No.
รหัสสินค้า



The dust collection bag ensures low emissions and a cleaner working environment with maximum mobility. Holds 5-8 metres of saw feed.
ถุงเก็บฝุ่นจะช่วยลดการฟุ้งกระจายของฝุ่นและทำให้สภาพแวดล้อมในการทำงานสะอาดขึ้น ทั้งยังสะดวกในการเคลื่อนย้าย สามารถเก็บฝุ่นได้ในระยะเลื่อย 5-8 เมตร

Dust collection bag SB-TSC
ถุงเก็บฝุ่น SB-TSC

00F.50.0393



Replacement battery for TSC 55, DRC/PDC 18, T 18+3, BHC 18, DWC 18 and PSC/PSBC 420
แบตเตอรี่สำรองสำหรับ TSC 55, DRC/PDC 18, T 18+3, BHC 18, DWC 18 และ PSC/PSBC 420

Lithium-ion battery pack
BPC 18 V lithium-ion 4.2 Ah
แบตเตอรี่รุ่น BPC 18 V
Lithium-ion 4.2 Ah

00F.49.9751



Charger for NiCd, NiMH and lithium-ion battery packs. Replacement charger for TSC 55, C 12, TDK 12, T 12+3, C 15, TDK 15,6, T 15+3, TI 15, T 18+3, BHC 18, PS(B)C 400/420, DRC 18/4, PDC 18/4, DWC 18-2500 and DWC 18-4,500
แท่นชาร์จแบตเตอรี่สำหรับแบตเตอรี่ Lithium-ion, NiCd และ NiMH แท่นชาร์จสำรองสำหรับ TSC 55, C12, TDK 12, T 12+3, C 15, TDK 15.6, T 15+3, T18+3, BHC 18, PS(B)C 400/420, DRC 18/4, DWC 18-2500 และ DWC 18-4,500

Charger
TCL 3 230-240
แท่นชาร์จแบตเตอรี่
TCL 3 230-240 โวลต์

00F.49.9335



for TS 55 R and TSC 55, for splinter-free cuts to the right of the saw blade; can be used either with or without guide rail; pack of 5
สำหรับ TS 55 และ TSC 55 เพื่อให้ตัดได้โดยไร้รอยกระแทะทางด้านขวาของใบเลื่อย สามารถใช้ได้ทั้งแบบมีและไม่มีรางเลื่อน บรรจุ 5 ชิ้น

Splinterguard
SP-TS 55
ตัวป้องกันการกระแทะ SP-TS 55

00F.49.9011



for TS 55, TS 55 R and TSC 55 bilateral parallel stop, can also be used as an extension table, max. workpiece width 100 mm
สำหรับ TS 55, TS 55 R และ TSC 55 ตัวกันขอบด้านข้างทั้งสองข้าง สามารถใช้เป็นโต๊ะขยายได้ด้วย ความกว้างสูงสุดของชิ้นงาน 100 มม.

Parallel stop
PA-TS 55
ตัวกันขอบด้านข้าง PA-TS 55

00F.49.1469



for TS 55, TS 55 R and TSC 55, cover for improved dust extraction; may also be used as a false joint stop; width of the shadow gap: TS 55 R15-46 mm
สำหรับ TS 55, TS 55 R และ TSC 55 ใช้เป็นตัวครอบเพื่อเพิ่มประสิทธิภาพในการทำงานของเครื่องดูดฝุ่น และอาจใช้เป็นตัวกำหนด false joint ความกว้างของระยะห่าง: TS 55 R 15-46 มม.

Cover
ABSA-TS 55
ตัวครอบ ABSA-TS 55

00F.49.1750



for TS 55, TS 55 R, TSC 55 and TS 75, used as a front and rear position stop on guide rail FS/2, can also be used as a limit stop
สำหรับ TS 55, TS 55 R และ TSC 55 ใช้เป็นตัวกำหนดตำแหน่งด้านหน้าและด้านหลังของรางเลื่อน FS/2 ทั้งยังใช้เป็นตัวกำหนดขอบเขตได้อีกด้วย

Kickback stop
FS-RSP
ตัวกันแรงสะท้อน FS-RSP

00F.49.1582



are available in sizes from 800 mm to 5,000 mm. More information available at www.festool.com
มีให้เลือกขนาดตั้งแต่ 800 - 5,000 มม. ดูข้อมูลเพิ่มเติมที่ www.festool.com

Guide rails
รางเลื่อน

divers

Sawing with portable circular saws

เลื่อยวงเดือนสำหรับพกพา



Circular saw TS 55 R

เลื่อยวงเดือน TSC 55 R



Strengths and benefits

- Slimline housing for maximum flexibility and close proximity to the wall (12 mm)
- Angle adjustment with undercut function from -1 to 47°
- Guide wedge for safer work and simple positioning in existing joint
- Transparent sliding viewing window provides a good view of the scribe mark and saw blade

คุณสมบัติ

- ตัวเลื่อยขนาดเล็กกระทัดรัดเหมาะมือเพื่อความยืดหยุ่นสูงสุดและการเลื่อยตัดในบริเวณที่ขีดตีดักำแพง (12 มม.)
- สามารถปรับมุมพร้อมฟังก์ชันตัดเฉียงส่วนล่างตั้งแต่ ลบ 1 องศา ถึง 47 องศา
- ปลดล็อกและสะกดด้วยคลัตช์แบบเลื่อนและตัวกันแรงสะท้อนย้อนมอง
- ช่องมองเลื่อนได้แบบโปร่งใสช่วยให้มองเห็นรอยขีดสำหรับตัดและใบเลื่อยได้อย่างชัดเจน

Technical data ข้อมูลเฉพาะ	TS 55 REBQ	TS 55 RQ
Power consumption กำลังไฟ	1,200 W 1,200 วัตต์	1,050 W 1,050 วัตต์
Idle engine speed ความเร็วรอบปกติ	2,000-5,200 min-1 2,000-5,200 รอบต่อนาที	6,500 min-1 6,500 รอบต่อนาที
Saw blade diameter ขนาดเส้นผ่าศูนย์กลางใบเลื่อย	160 mm 160 มม.	
Angular range ขนาดมุม	-1° - 47° ลบ 1 องศา - 47 องศา	
Cutting depth ความลึกในการตัด	0-55 mm 0-55 มม.	
Cutting depth at 45° ความลึกในการตัดมุม 45 องศา	0-43 mm 0-43 มม.	
Connection Ø d/e ขนาดเส้นผ่าศูนย์กลางข้อต่อกับเครื่องดูดฝุ่น	27/36 mm 27/36 มม.	
Weight น้ำหนัก	4.5 kg 4.5 กก.	4.4 kg 4.4 กก.

Items Included

สินค้าประกอบด้วย

Cat. No.

รหัสสินค้า

splinterguard, Flag window; vision panel, operation tool, in SYSTAINER SYS 4 T-LOC
ตัวป้องกันการกระแทก, ช่องสำหรับดูดฝุ่นใบเลื่อย, ชุดเครื่องมือ บรรจุใน SYSTAINER SYS 4 T-LOC

TS 55 RQ-Plus

HW Universal saw blade W28

ใบเลื่อยอเนกประสงค์ HW ขนาด W28

00F.56.1579

TS 55 REBQ-Plus

fine tooth saw blade HW W48

ใบเลื่อยฟันถี่ HW ขนาด W48

00F.56.1551

TS 55 REBQ-Plus-FS

fine tooth saw blade HW W48, guide rail FS 1400/2

ใบเลื่อยฟันถี่ HW ขนาด W48, รางเลื่อน FS 1400/2

00F.56.1580

Circular saw TS 75

เลื่อยวงเดือน TS 75



Strengths and benefits

- 75 mm cutting depth for even more application possibilities
- FastFix: quick and easy saw blade changing and adaptation to the working material
- Safe and convenient - with sliding clutch and kickback stop
- Spring-loaded spacer wedge for unhindered plunge cuts and safe working progress

คุณสมบัติ

- ความลึกในการตัดถึง 75 มม. ช่วยเพิ่มศักยภาพในการทำงาน
- เปลี่ยนและปรับใบเลื่อยให้เข้ากับวัสดุที่ต้องการเลื่อยได้อย่างง่ายดายและรวดเร็วด้วยระบบอุปกรณ์ FastFix
- ปลดล็อกและสับคอกด้วยคลัตช์แบบเลื่อนและตัวกันแรงสะท้อน
- สลักวัดระยะแบบสปริงช่วยให้เลื่อยได้แบบไม่มีสะดุด

Technical data ข้อมูลเฉพาะ	Electronic รายละเอียด
Power consumption กำลังไฟ	1,600 W 1,600 วัตต์
Idle engine speed ความเร็วรอบปกติ	1,350-3,550 min-1 1,350-3,550 รอบต่อนาที
Saw blade diameter ขนาดเส้นผ่าศูนย์กลางใบเลื่อย	210 mm 210 มม.
Angle range ขนาดมุม	0°-47° 0 องศา - 45 องศา
Cutting depth ความลึกในการตัด	0-75 mm 0-75 มม.
Cutting depth at 45° ความลึกในการตัดมุม 45 องศา	0-55 mm 0-55 มม.
Connecting Ø d/e ขนาดเส้นผ่าศูนย์กลางข้อต่อกับเครื่องดูดฝุ่น	27/36 mm 27.36 มม.
Weight น้ำหนัก	6.2 kg 6.2 กก.

Items Included

สินค้าประกอบด้วย

Cat. No.

รหัสสินค้า

HW universal saw blade W 36, kickback stop, operation tool
ใบเลื่อยเนกประสงค์ HW ขนาด W36, ตัวกันแรงสะท้อน, ชุดเครื่องมือ

TS 75 EBQ

in a carton
บรรจุในกล่อง

00F.56.1184

TS 75 EBQ-Plus

splinterguard, in a SYSTAINER SYS 5 T-LOC
ตัวป้องกันกระแทกบรรจุใน SYSTAINER SYS 5 T-LOC

00F.56.1436

TS 75 EBQ-FS

guide rail FS 1,400/2, in a carton
รางเลื่อน FS 1,400/2 บรรจุในกล่อง

00F.56.1185

TS 75 EBQ-Plus-FS

guide rail FS 1,400/2, splinterguard, in SYSTAINER SYS 5 T-LOC
รางเลื่อน FS 1,400/2, ตัวป้องกันกระแทกบรรจุใน SYSTAINER SYS 5 T-LOC

00F.56.1512

Accessories for circular saws

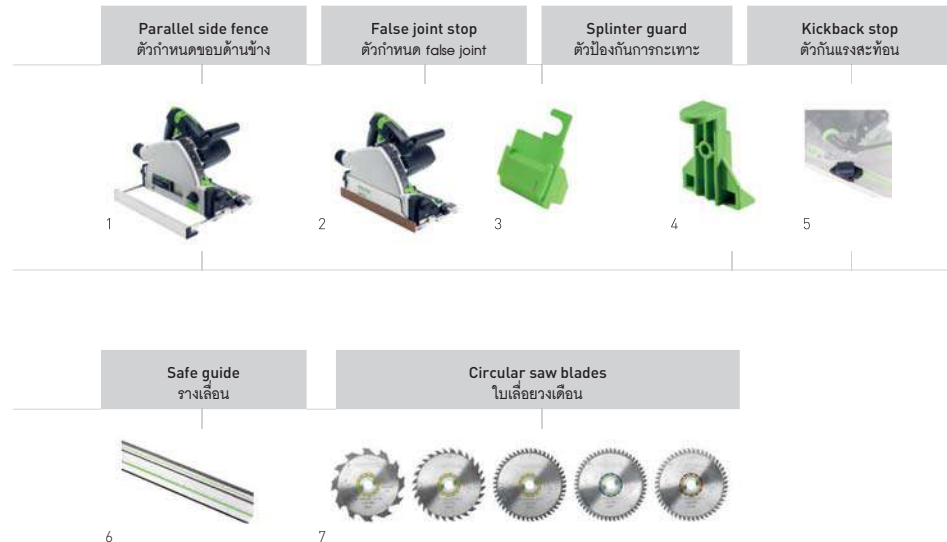
อุปกรณ์เสริมสำหรับเลื่อยวงเดือน



TS 55 R



TS 75



Accessories for pendulum jigsaws PS/PSB 300, PS/PSB 420, PSC/PSBC 420

อุปกรณ์เสริมสำหรับเลื่อยฉลุ รุ่น PS/PSB 300, PS/PSB 420, PSC/PSBC 420

Denomination ชื่อสินค้า	Explanation รายละเอียด	Cat. No. รหัสสินค้า
1 Parallel side fence PA-TS 55 ตัวกำหนดขอบด้านข้าง PA-TS 55	for TS 55, TS 55 R, parallel guide, guided on both sides, can also be used as table extension, Max. workpiece width 100 mm, in a carton สำหรับ TS 55, TS 55 R รางขนานพร้อมลูกปืนทั้งสองข้าง สามารถใช้เป็นโต๊ะต่อขยายได้ด้วยความกว้างสูงสุดของชิ้นงาน 100 มม. บรรจุในกล่อง	00F.49.1469
Parallel side fence PA-TS 75 ตัวกำหนดขอบด้านข้าง PA-TS 75	for TS 75, parallel guide, guided on both sides, can also be used as table extension, Max. workpiece width 100 mm, in a carton สำหรับ TS 75 รางขนานพร้อมลูกปืนทั้งสองข้าง สามารถใช้เป็นโต๊ะต่อขยายได้ด้วยความกว้างสูงสุดของชิ้นงาน 100 มม. บรรจุในกล่อง	00F.49.2243
2 Cover ABSA-TS 55 ตัวครอบ ABSA-TS 55	for TS 55, TS 55 R, cover for improved dust extraction, can also be used as false joint set, width of the shadow gap TS 55 15-46 mm, in a carton สำหรับ TS 55, TS 55 R ใช้เป็นตัวครอบเพื่อเพิ่มประสิทธิภาพในการทำงานของเครื่องดูดฝุ่นและอาจใช้เป็นตัวกำหนด false joint ความกว้างของระยะห่าง: TS 55 R 15-46 มม. บรรจุในกล่อง	00F.49.1750
3 Splinter guard SP-TS 55 R/5 ตัวป้องกันการกระแทก SP-TS 55 R/5	for TS 55 R, for low-splinter cuts to the right of the saw blade, can be used with or without guide rail, qty. in pack 5 piece(s), in self-service display pack สำหรับ TS 55 R ช่วยให้เกิดรอยกระแทกเพียงเล็กน้อยทางด้านขวาของใบเลื่อย สามารถใช้ได้ทั้งแบบมีและไม่มีรางเลื่อนบรรจุ 5 ชิ้น ในบรรจุภัณฑ์แบบวางจำหน่าย	00F.49.9011
4 Splinter guard SP-TS 55/5 ตัวป้องกันการกระแทก SP-TS 55/5	for TS 55, TS 75, for low-splinter cuts to the right of the saw blade, can be used with or without guide rail, qty. in pack 5 piece(s), in self-service display pack สำหรับ TS 55, TS 75 ช่วยให้เกิดรอยกระแทกเพียงเล็กน้อยทางด้านขวาของใบเลื่อย สามารถใช้ได้ทั้งแบบมีและไม่มีรางเลื่อนบรรจุ 5 ชิ้น ในบรรจุภัณฑ์แบบวางจำหน่าย	00F.49.1473
5 Kick back stop FS-RSP ตัวกันแรงสะท้อน FS-RSP	for TS 55, TS 55 R, TS 75, ATF 55, AP 55, AT 65, AP 65, AP 85, used as a rear and front stop position on guide rail FS/2, can also be used as guide stop, in self-service display pack สำหรับ TS 55, TS 55 R, TS 75, ATF 55, AT 65, AP 65, AP 85 ใช้เป็นตัวกำหนดตำแหน่งด้านหน้าและด้านหลังของรางเลื่อน FS/2 ทั้งยังใช้เป็นตัวกำหนดขอบเขตได้อีกด้วย ในบรรจุภัณฑ์แบบวางจำหน่าย	00F.49.1582
6 Guide-rails รางเลื่อน	For more information, please contact our sales department. หากท่านต้องการรายละเอียดเพิ่มเติม กรุณาติดต่อฝ่ายขายของเรา	
7 Circular saw blades ใบเลื่อยวงเดือน	see chapter workplace organisation on page 224 ดูที่หัวข้อการจัดระเบียบสถานที่ทำงานหน้า 224	



Semi-stationary sawing

เครื่องเลื่อยแบบตั้งโต๊ะ



Trimming saw PRECISIO CS 50

เลื่อยสอยไม้ PRECISIO CS 50



Strengths and benefits

- Tool-less FastFix saw blade change
- Multifunction handle: one handle with all functions integrated
- Change quickly from rip to cross cuts with the angle stop
- Moving splinterguard for splinter-free cuts on both sides

คุณสมบัติ

- เปลี่ยนใบเลื่อย FastFix โดยไม่ต้องใช้เครื่องมือ
- มีข้อจับเนกประสงค์เพียงอันเดียวก็สามารถใช้การทำงานในทุกฟังก์ชันได้
- เปลี่ยนจากการกรีดขลิบเป็นการตัดขวางได้อย่างรวดเร็วด้วยตัวกำหนดมุม
- ย้ายแผ่นกันเลี่ยนเพื่อการตัดแบบไร้เศษวัสดุทั้งสองด้าน



Technical data ข้อมูลเฉพาะ	CS 50 EB	CS 50 EB-Set
Power consumption กำลังไฟ	1,200 W 1,200 วัตต์	
Idle engine speed ความเร็วรอบปกติ	1,600-4,200 min ⁻¹ 1,600-4,200 รอบต่อนาที	
Saw blade diameter ขนาดเส้นผ่าศูนย์กลางใบเลื่อย	190 mm 190 มม.	
Cutting height 90°/45° ความสูงการตัดที่ 90/45 องศา	0-52/0-37 mm 0-52/0-37 มม.	
Inclination การปรับเอียง	0 [-2]° bis 45 [+47]° 0 (-2) องศา bis 45 (+47) องศา	
Cutting path วิถีการตัด	304 mm 304 มม.	
Table dimensions ขนาดแท่น	585 x 400 mm 585 x 400 มม.	1,010 x 810 mm 1,010 x 810 มม.
Table height, legs folded away ความสูงของแท่น/พับขา	316 mm 316 มม.	
Table height, legs unfolded ความสูงของแท่น/กางขา	900 mm 900 มม.	
Connection Ø d/e เส้นผ่าศูนย์กลาง ข้อต่อกับเครื่องดูดฝุ่น	27/36 mm 27/36 มม.	
Weight น้ำหนัก	17.4 kg 17.4 กก.	41.3 kg 41.3 กก.

Items Included

สินค้าประกอบด้วย

Cat. No.

รหัสสินค้า

HW universal saw blade W32, angle stop, 3 splinterguards, workpiece holder, operation tool, in a carton
ใบเลื่อยเนกประสงค์ HW ขนาด W32, ตัวกำหนดมุม, ตัวป้องกันการกระแทะ 3 ชิ้น, ที่จับชิ้นงาน, ชุดเครื่องมือ บรรจุในกล่อง

CS 50 EB-Floor	00F.56.1206
CS 50 EB foldaway legs, dust extraction set	00F.56.1180
CS 50 EB-Set ripping-cut fence, sliding table, extension table, foldaway legs, dust extraction set ตัวกันขอบตัดตามแนวยาว, แท่นเลื่อน, แท่นต่อขยาย, ขาพับ, ชุดเครื่องดูดฝุ่น	00F.56.1199

Trimming saw PRECISIO CS 70

เลื่อยสอยไม้ PRECISIO CS 70



Strengths and benefits

- Powerful motor for maximum cutting power, even through harder materials
- 70 mm cutting depth for an even wider range of applications
- Change quickly from rip to cross cuts with the angle stop
- Moving splinterguard for splinter-free cuts on both sides

คุณสมบัติ

- มอเตอร์กำลังแรงสำหรับพลังในการตัดสูงสุด ตัดวัสดุแข็งๆ ได้ง่าย
- ความลึกในการตัด 70 มม. เพื่อการใช้งานที่มากขึ้น
- เปลี่ยนจากการกรีดขลิบเป็นการตัดขวางได้อย่างรวดเร็วด้วยตัวกำหนดมุม
- ย้ายตัวป้องกันการกระแทกเพื่อการตัดแบบไร้เศษวัสดุทั้งสองด้าน



Technical data ข้อมูลเฉพาะ	CS 70 EB	CS 70 EB-Set
Power consumption กำลังไฟ	2,200 W 2,200 วัตต์	
Idle engine speed ความเร็วรอบปกติ	2,000-4,200 min-1 2,000-4,200 รอบต่อนาที	
Saw blade diameter ขนาดเส้นผ่าศูนย์กลางใบเลื่อย	225 mm 225 มม.	
Cutting height 90°/45° ความสูงการตัดที่ 90/45 องศา	0-70/0-48 mm 0-70/0-48 มม.	
Inclination การปรับเอียง	0 (-2)° - 45 (+47)° 0 (-2) องศา - 45 (+47) องศา	
Cutting path วิถีการตัด	320 mm 320 มม.	
Table dimensions ขนาดแท่น	690 x 500 mm 690 x 500 มม.	1,260 x 910 mm 1,260 x 910 มม.
Table height, legs folded away ความสูงของแท่น/พับขา	375 mm 375 มม.	
Table height, legs unfolded ความสูงของแท่น/กางขา	900 mm 900 มม.	
Connection Ø d/e เส้นผ่าศูนย์กลาง ข้อต่อกับเครื่องดูดฝุ่น	27/36 mm 27/36 มม.	
Weight น้ำหนัก	34.5 kg 34.5 กก.	66 kg 66 กก.

Items Included

สินค้าประกอบด้วย

Cat. No.

รหัสสินค้า

HW universal saw blade W 32, angle stop, workpiece holder, operation tool, in a carton
ใบเลื่อยอเนกประสงค์ HW ขนาด W 32, ตัวกั้นงาน, ชุดเครื่องมือ บรรจุในกล่อง

CS 70 E

00F.56.1138

CS 70 EB

00F.56.1136

3 splinterguards, dust extraction set
ตัวป้องกันการกระแทก 3 ชิ้น, ชุดเครื่องดูดฝุ่น

CS 70 EB-Set

00F.36.1146

sliding table, extension table CS 70 VB, extension table CS 70 VL, ripping-cut fence, 3 splinterguards, dust extraction set
แท่นเลื่อน, แท่นต่อขยาย CS 70 VB, แท่นต่อขยาย CS 70 VL, ตัวกั้นขอบตัดตามแนวยาว, ตัวป้องกันการกระแทก 3 ชิ้น, ชุดเครื่องดูดฝุ่น

Sliding compound mitre saw KAPEX KS 88

เลื่อยแท่นปรับองศา KAPEX KS 88



Strengths and benefits

- Twin-column guide with two bearings for unique precision
- Compact, lightweight design for convenient transportation
- Intelligent details such as an angle preselection and quick-release clamp for rapid adjustment of the inclination angle
- FastFix: quick and easy saw blade changing and adaptation to the working material

คุณสมบัติ

- เสาค้ำคู่เพื่อการเลื่อยที่แม่นยำ
- ขนาดกะทัดรัด น้ำหนักเบา และออกแบบมาเพื่อให้ขนย้ายได้สะดวก
- รายละเอียดเล็กน้อยอันชาญฉลาด เช่น การเลือกมุมไวล์งหน้า และปากจับที่คลายออกได้รวดเร็วเพื่อการปรับเอียงมุมในระยะเวลาน้อย
- อุปกรณ์ระบบ FastFix ช่วยให้เปลี่ยนใบเลื่อยได้ง่ายและรวดเร็ว ทั้งยังประยุกต์ให้เข้ากับวัสดุได้

Technical data ข้อมูลเฉพาะ	Electronic รายละเอียด
Power consumption กำลังไฟ	1,600 W 1,600 วัตต์
Idle engine speed ความเร็วรอบปกติ	1,400-3,400 min-1 1,400-3,400 รอบต่อนาที
Saw blade diameter ขนาดเส้นผ่าศูนย์กลางใบเลื่อย	260 mm 260 มม.
Cutting depth 90°/90° ความลึกการตัดที่ 90/90 องศา	305 x 88 mm 305 x 88 มม.
Cutting depth at 45°/90° ความลึกการตัดที่ 45/90 องศา	215 x 88 mm 215 x 88 มม.
Cutting depth 45°/45° (right) ความลึกการตัดที่ 45/45 องศา (ขวา)	215 x 35 mm 215 x 35 มม.
Crown moulding dia. cut 45°/90° เส้นผ่าศูนย์กลาง Crown moulding ตัด 45/90 องศา	168 mm 168 มม.
Inclination angle มุมปรับเอียง	47/47° 47/47 องศา
Dimensions (W x D x H) ขนาด (ก x ล x ส)	713 x 500 x 470 mm 713 x 500 x 470 มม.
Connection Ø d/e เส้นผ่าศูนย์กลาง ข้อต่อกับเครื่องดูดฝุ่น	27/36 mm 27/36 มม.
Weight น้ำหนัก	20.7 kg 20.7 กก.

Items Included สินค้าประกอบด้วย	Cat. No. รหัสสินค้า
HW universal saw blade W 60, workpiece clamp, operation tool, in a carton ใบเลื่อยอเนกประสงค์ HW ขนาด W 60, ปากจับชิ้นงาน, ชุดเครื่องมือ บรรจุในกล่อง	
KS 88 E	00F.56.1396
KS 88 UG-Set underframe, adjustable stop, telescopic slide-out scale, fold-out pedestal and carry case ชุดโครงด้านล่าง, ตัวหยุดแบบปรับระดับ, สเกลแบบเลื่อนซ่อน, แท่นแบบพับเก็บ และกล่องจัดเก็บ	00F.56.1411

Sliding compound mitre saw KAPEX KS 120

เลื่อยแท่นปรับองศา KAPEX KS 120



Strengths and benefits

- Twin-column guide with two bearings for unique precision
- Dual-line laser for an accurate indication of the cutting line
- Fine adjustment for setting the saw blade angle accurate to the millimetre
- Special cutting position for cutting depths up to 120 mm

คุณสมบัติ

- เสาค้ำคู่เพื่อการเลื่อยที่แม่นยำ
- แสงเลเซอร์สองเส้นเพื่อการกระยาะดัดที่แม่นยำ
- ตัวปรับแบบละเอียดเพื่อการติดตั้งใบเลื่อยให้ได้มุมที่ถูกต้องเพียงตรงในระดับมิลลิเมตร
- ตำแหน่งการตัดพิเศษสำหรับความลึกในการตัด 120 มม.



Technical data ข้อมูลเฉพาะ	Electronic รายละเอียด
Power consumption กำลังไฟ	1,600 W 1,600 วัตต์
Idle engine speed ความเร็วรอบปกติ	1,400-3,400 min-1 1,400-3,400 รอบต่อนาที
Saw blade diameter ขนาดเส้นผ่าศูนย์กลางใบเลื่อย	260 mm 260 มม.
Cutting depth 90°/90° ความลึกการตัดที่ 90/90 องศา	305 x 88 mm 305 x 88 มม.
Cutting depth at 45°/90° ความลึกการตัดที่ 45/90 องศา	215 x 88 mm 215 x 88 มม.
Cutting depth 45°/45° (right) ความลึกการตัดที่ 45/45 องศา (ขวา)	60 x 120 mm 60 x 120 มม.
Crown moulding dia. cut 45°/90° เส้นผ่าศูนย์กลาง Crown moulding ตัด 45/90 องศา	168 mm 168 มม.
Inclination angle มุมปรับเอียง	47/47° 47/47 องศา
Dimensions (W x D x H) ขนาด (ก x ล x ส)	713 x 500 x 470 mm 713 x 500 x 470 มม.
Connection Ø d/e เส้นผ่าศูนย์กลาง ข้อต่อกับเครื่องดูดฝุ่น	27/36 mm 27/36 มม.
Weight น้ำหนัก	21.5 kg 21.5 กก.

Items Included

สินค้าประกอบด้วย

Cat. No.

รหัสสินค้า

HW universal saw blade W 60, bevel, workpiece clamp, operation tool, in a carton
ใบเลื่อยเนกประสงค์ HW ขนาด W 60, ตัวตั้งองศา, ปากจับชิ้นงาน, ชุดเครื่องมือ บรรจุในกล่อง

KS 120 EB

00F.56.1283

KS 120 UG-Set

underframe, adjustable stop, telescopic slide-put scale, fold-out pedestal and carry case
ชุดโครงด้านล่าง, ตัวหยุดแบบปรับระดับ, สเกลแบบเลื่อนซ้อน, แท่นแบบพับเก็บและกล่องจัดเก็บ

00F.56.1415

KS 120 EB-Set

multifunction table MFT KAPEX, clamping set, 2 table extensions, 2 crown moulding stop
แท่นเนกประสงค์ MFT KAPEX, ชุดปากจับ 2 ชุด, แท่นต่อขยาย 2 ชิ้น, ตัวกำหนดบัววน

00F.56.1289

Compound mitre saw SYMMETRIC SYM 70

เลื่อยตัดตองศา SYMMETRIC SYM 70



Strengths and benefits

- Patented symmetrical stop system
- Easy angle transfer using a bevel, cutting along the bisector without making calculations
- Stops easy to clamp, no tools required
- MMC electronics adapt to the working material

คุณสมบัติ

- ระบบการหยุดแบบสมมาตรที่ได้รับการรับรอง
- ย้ายองศาได้ง่ายๆ ด้วยการไข มุมเอียง แล้วตัดตามเส้นแบ่ง โดยไม่ต้องคำนวณ
- หยุดง่ายๆ โดยอาศัยแคลมป์ ไม่ต้องใช้เครื่องมืออื่น
- ระบบไฟฟ้า MMC ประยุกต์ให้เข้ากับการทำงานในวัสดุที่ต่างกัน



Technical data ข้อมูลเฉพาะ	Electronic รายละเอียด
Power consumption กำลังไฟ	1,150 W 1,150 วัตต์
Idle engine speed ความเร็วรอบปกติ	2,700-5,200 min-1 2,700-5,200 รอบต่อนาที
Saw blade diameter ขนาดเส้นผ่าศูนย์กลางใบเลื่อย	216 mm 216 มม.
Interior angle มุมภายใน	0-68° 0-68 องศา
Exterior angle มุมภายนอก	0-60° 0-60 องศา
Max. strip height ความสูงสูงสุดของแถบ	70 mm 70 มม.
Max. strip width ความกว้างสูงสุดของแถบ	80 mm 80 มม.
Connection Ø d/e เส้นผ่าศูนย์กลาง ข้อต่อกับเครื่องดูดฝุ่น	27/36 mm 27/36 มม.
Weight น้ำหนัก	9.5 kg 9.5 กก.

Items Included

สินค้าประกอบด้วย

fine tooth saw blade HW W 48, precision adjustable square, operation tool, in a carton
ใบเลื่อยซี่ฟันดี HW ขนาด W 48, ไม้ฉากปรับได้, ชุดเครื่องมือ บรรจุในกล่อง

SYM 70 E

Cat. No.

รหัสสินค้า

00F.56.1160

Sawing system accessories

อุปกรณ์เสริมระบบเลื่อย



Accessories for sliding compound mitre saws KAPEX KS 88, KS 120

อุปกรณ์เสริมสำหรับเลื่อยแท่นปรับองศา KAPEX KS 88, KS 120

Denomination ชื่อสินค้า	Explanation รายละเอียด	Cat. No. รหัสสินค้า
1 Bevel SM-KS 120 ตัวตั้งองศา SM-KS 120	for KS 120, bevel for transferring angles to the circular cross-cut saw, for interior and exterior angles, dissecting angle is generated automatically, no calculations, in self-service display pack สำหรับ KS 120 ตัวตั้งองศาสำหรับถ่ายโอนมุมเฉียงสู่ใบเลื่อยวงเดือนแบบตัดขวาง สำหรับวัดมุมนอกและใน สร้างมุมในการตัดโดยอัตโนมัติ ไม่จำเป็นต้องคำนวณ ในบรรจุภัณฑ์แบบวางจำหน่าย	00F.49.4370
2 Trimming attachment KA-UG-L ส่วนปรับแต่ง KA-UG-L	for KS 120, KS 88, measurement scale, adjustable stop, telescopic slide-out scale, fold-out pedestal and carry case, Length ext.arm (w/out teles.) 1,480 mm, Max. meas. length 2,400 mm, Weight 4.6 kg, in a carton สำหรับ KS 120, KS 88 สเกลวัดขนาด, ตัวหยุดแบบปรับระดับ, สเกลแบบเลื่อนซ้อน, แท่นแบบพับเก็บ และกล่องจัดเก็บ ความยาวแขนต่อขยาย (โดยไม่ยืดออก) 1,480 มม. ความยาวการวัดระยะสูงสุด 2,400 มม. น้ำหนัก 4.6 กก. บรรจุในกล่อง	00F.49.7353
Trimming attachment KA-KS-L ส่วนปรับแต่ง KA-KS-L	for KS 120, KS 88, simple extraction and rolling out of measuring tape thanks to telescopic mechanism, only compatible with crown stop AB-KS, adjustable stop, stop, measurement scale, adjustable legs, trimming legs, trimming stop, Total length 1,280 - 2,070 mm, Cutting length 380 - 2,300 mm, in a carton สำหรับ KS 120, KS 88 กลไกเลื่อนซ้อนช่วยให้การดึงและการม้วนสายวัดออกเป็นเรื่องง่ายเข้ากันได้กับตัวกันส่วนยอด AB-KS, ตัวหยุดแบบปรับระดับ, ตัวหยุด, สเกลวัดขนาด, ขาแบบปรับระดับ, ขาปรับแต่ง, ตัวกำหนดการปรับแต่ง ความยาวรวม 1,280 - 2,070 มม. ความยาวการตัด 380 - 2,300 มม. บรรจุในกล่อง	00F.49.5969
3 trimming attachment KA-UG-R ส่วนปรับแต่ง KA-UG-R	for KS 120, KS 88, measurement scale, adjustable stop, telescopic slide-out scale, fold-out pedestal and carry case, Length, ext.arm (w/out teles.) 1,480 mm, Max. meas. length 2,400 mm, Weight 4.6 kg, in a carton สำหรับ KS 120, KS 88 สเกลวัดขนาด, ตัวหยุดแบบปรับระดับ, สเกลแบบเลื่อนซ้อน, แท่นแบบพับเก็บ และกล่องจัดเก็บ ความยาวแขนต่อขยาย (โดยไม่ยืดออก) 1,480 มม. ความยาวการวัดระยะสูงสุด 2,400 มม. น้ำหนัก 4.6 กก. บรรจุในกล่อง	00F.49.7352
trimming attachment KA-KS-R ส่วนปรับแต่ง KA-KS-R	for KS 120, KS 88, simple extraction and rolling out of measuring tape thanks to telescopic mechanism, only compatible with crown stop AB-KS, adjustable stop, stop, measurement scale, adjustable legs, trimming stop, Total length 1,280 - 2,070 mm, Cutting length 380 - 2,800 mm, in a carton สำหรับ KS 120, KS 88 กลไกเลื่อนซ้อนช่วยให้การดึงและการม้วนสายวัดออกเป็นเรื่องง่ายเข้ากันได้กับตัวกันส่วนยอด AB-KS, ตัวหยุดแบบปรับระดับ, ตัวหยุด, สเกลวัดขนาด, ขาแบบปรับระดับ, ตัวกำหนดการปรับแต่ง ความยาวรวม 1,280 - 2,070 มม. ความยาวการตัด 380 - 2,300 มม. บรรจุในกล่อง	00F.49.5968
4 Adjustable stop KA-AR ตัวหยุดแบบปรับระดับ KA-AR	for positioning workpieces on trimming attachment CS 70 KA, Basis KA 100/200 and KA-KS L/R, in self-service display pack สำหรับวางตำแหน่งชิ้นงานบนส่วนปรับแต่ง CS 70 KA, Basis KA 100/200 และ KA-KS L/R ในบรรจุภัณฑ์แบบวางจำหน่าย	00F.48.8560

Denomination ชื่อสินค้า	Explanation รายละเอียด	Cat. No. รหัสสินค้า
5 Terminal KL-KS ส่วนปลาย KL-KS	for KS 120, KS 88, workpiece clamp for securing workpieces, can be used on the left or right, included in the contents of the KS 120, Maximum height of workpiece 120 mm, in self-service display pack สำหรับ KS 120, KS 88 ปากจับสำหรับยึดชิ้นงานให้อยู่กับที่ สามารถใช้ได้ทั้งด้านซ้ายและขวา รวมอยู่ใน KS 120 ความสูงสูงสุดของชิ้นงาน 120 มม. ในบรรจุภัณฑ์แบบวางจำหน่าย	00F.49.4391
6 Crown stop AB-KS ตัวกันส่วนยอด AB-KS	for KS 120, KS 88, stop for positioning crown mouldings at an angle, only compatible with KA-KS, also used for securing the table extension KA-KS, crown moulding stop with table widener, in self-service display pack สำหรับ KS 120, KS 88 ตัวกันสำหรับวางตำแหน่งบัวบนตามมุม เข้ากันได้กับ KA-KS เท่านั้น สามารถใช้ติดตั้งส่วนต่อขยายแทน KA-KS ตัวกำหนดบัวบนพร้อมส่วนต่อขยายแทน ในบรรจุภัณฑ์แบบวางจำหน่าย	00F.49.4369
7 Underframe UG-KA-Set โครงด้านล่าง UG-KA-Set	for KS 120, KS 88, simple folding in for transport, (KA-UG-R and KA-UG-L trimming attachments incl. in the contents), transport rollers, measurement scale, adjustable stop, telescopic slide-out scale, fold-out pedestal and carry case, Work height 900 mm, Weight 21 kg, in a carton สำหรับ KS 120, KS 88 พับเก็บง่ายเหมาะแก่การเคลื่อนย้าย (สินค้ามาพร้อมส่วนปรับแต่ง KA-UG-L และ KA-UG-R) โรลเลอร์สำหรับเคลื่อนย้าย, สเกลวัดขนาด, ตัวหยุดแบบปรับระดับ, สเกลแบบเลื่อนซ้อน, แท่นแบบพับเก็บ และกล่องจัดเก็บ ความสูงของงาน 900 มม. น้ำหนัก 21 กก. บรรจุในกล่อง	00F.49.7354
Underframe UG-KAPEX โครงด้านล่าง UG-KAPEX	for KS 120, KS 88, simple folding in for transport, transport rollers, Work height 900 mm, Weight 10.1 kg, in a carton สำหรับ KS 120, KS 88 พับเก็บง่ายเหมาะแก่การเคลื่อนย้าย, โรลเลอร์สำหรับเคลื่อนย้าย ความสูงของงาน 900 มม. น้ำหนัก 10.1 กก. บรรจุในกล่อง	00F.49.7351
Trimming attachment KA-UG-L ส่วนปรับแต่ง KA-UG-L	for KS 120, KS 88, measurement scale, adjustable stop, telescopic slide-out scale, fold-out pedestal and carry case, Length, ext.arm (w/out teles.) 1,480 mm, Max. meas. length 2,400 mm, Weight 4.6 kg, in a carton สำหรับ KS 120, KS 88 สเกลวัดขนาด, ตัวหยุดแบบปรับระดับ, สเกลแบบเลื่อนซ้อน, แท่นแบบพับเก็บ และกล่องจัดเก็บ ความยาวแขนต่อขยาย (โดยไม่ยืดออก) 1,480 มม. ความยาวการวัดระยะสูงสุด 2,400 มม. น้ำหนัก 4.6 กก. บรรจุในกล่อง	00F.49.7353
Trimming attachment KA-UG-R ส่วนปรับแต่ง KA-UG-R	for KS 120, KS 88, measurement scale, adjustable stop, telescopic slide-out scale, fold-out pedestal and carry case, Length, ext.arm (w/out teles.) 1,480 mm, Max. meas. length 2,400 mm, Weight 4.6 kg, in a carton สำหรับ KS 120, KS 88 สเกลวัดขนาด, ตัวหยุดแบบปรับระดับ, สเกลแบบเลื่อนซ้อน, แท่นแบบพับเก็บ และกล่องจัดเก็บ ความยาวแขนต่อขยาย (โดยไม่ยืดออก) 1,480 มม. ความยาวการวัดระยะสูงสุด 2,400 มม. น้ำหนัก 4.6 กก. บรรจุในกล่อง	00F.49.7352
8 Multifunction table MFT KAPEX แท่นเนกประกอบสค์ MFT KAPEX	used as a base frame for the KAPEX, clamping kit SZ-KS required for fixing, table with perforated top and foldaway legs, Table dimensions 869 x 581 mm, Work height/with foldaway legs 180 mm, Working height with legs 790 mm, Load capacity 120 kg, Weight 19 kg, in a carton ใช้เป็นโครงฐานสำหรับ KAPEX ต้องใช้ชุดปากจับ SZ-KS ในการยึดติด แท่นมาพร้อมพื้นโต๊ะแบบมีรูและขาพับ ขนาดแท่น 869 x 581 มม. ความสูงของงานพร้อมขาพับ 180 มม. ความสูงของงานพร้อมขา 790 มม. รับน้ำหนักได้ 120 กก. น้ำหนัก 19 กก. บรรจุในกล่อง	00F.49.5465
9 Clamping kit SZ-KS ชุดปากจับ SZ-KS	for KS 120, KS 88, for tightening the KS 88/120 on the multifunction table, 2 pieces, in self-service display pack สำหรับ KS 120, KS 88 เพื่อยึดติด KS 88/120 ไว้บนแท่นเนกประกอบสค์ บรรจุ 2 ชิ้น ในบรรจุภัณฑ์แบบวางจำหน่าย	00F.49.4693
10 Circular saw blades ใบเลื่อยวงเดือน	see chapter workplace organisation on page 52 ดูที่หัวข้อการจัดระเบียบสถานที่ทำงานหน้า 52	



SYM 70




1



2



3



4

Accessories for SYMMETRIC compound mitre saw SYM 70

อุปกรณ์เสริมสำหรับเลื่อยตัดดองศา SYMMETRIC SYM 70

Denomination ชื่อสินค้า	Explanation รายละเอียด	Cat. No. รหัสสินค้า
1 Table top insert TE-SYM 70 อุปกรณ์รองพื้นโต๊ะ TE-SYM 70	for SYMMETRIC 70 E, qty. in pack 3 piece(s), in self-service display pack สำหรับ SYMMETRIC 70 E บรรจุ 3 ชิ้น ในบรรจุภัณฑ์แบบวางจำหน่าย	00F.49.1054
2 Additional stop ZA-SYM 70 E ตัวหยุดเสริม ZA-SYM 70 E	for SYMMETRIC 70 E, for cutting undercut strips, qty. in pack 2 piece(s), in a carton สำหรับ SYMMETRIC 70 E เพื่อการตัดแถบรอยแหว่งขอบแนว บรรจุ 2 ชิ้น ในกล่อง	00F.49.1886
3 Precision adjustable square SM-SYM 70 ไม้ฉากปรับได้ SM-SYM 70	for SYMMETRIC 70 E, in self-service display pack สำหรับ SYMMETRIC 70 E ในบรรจุภัณฑ์แบบวางจำหน่าย	00F.49.1053
4 Circular saw blades ใบเลื่อยวงเดือน	see chapter workplace organisation on page 52 ดูที่หัวข้อการจัดระเบียบสถานที่ทำงานหน้า 52	

Circular saw blades

ใบเลื่อยวงเดือน

The right saw blade for every application.

ใบเลื่อยที่เหมาะสมกับการใช้งาน

Colour code รหัสสี	Material วัสดุ	Speed range ความเร็ว
		3 - 6
		3 - 5
		1 - 6
		2 - 4
		3 - 6


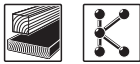












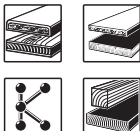







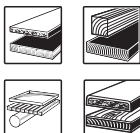










Cross-cut tooth saw blade (W and PW) ใบเลื่อยซี่ฟันตัดขวาง (W และ PW)

The teeth on this blade slope to the left and right and cut alternately. The alternate-tooth saw blade is a universal blade for all types of wood.

ซี่ฟันแบบนี้จะมีลักษณะเอียงไปทางซ้ายและขวา และจะเลื่อยสลับกัน ใบเลื่อยซี่สลับเป็นใบเลื่อยอเนกประสงค์สำหรับไม้ทุกประเภท

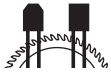
TS 55, ATF 55, AP 55	TS 75	AT 65, AP 65	AXT 50 LA	AP 85	PRECISIO CS 70	PRECISIO CS 50	SYMMETRIC SYM 70 E	KAPEX KS 120
----------------------	-------	--------------	-----------	-------	----------------	----------------	--------------------	--------------

		Grade	Saw blade dia. ¹⁾	Centre bore dia. ¹⁾	Cutting width ¹⁾	Tooth angle ²⁾	Tooth shape	No. of teeth	Colour code	Suitable for machine								
		เกรด	เส้นผ่าศูนย์กลางใบเลื่อย	เส้นผ่าศูนย์กลางรูกลางใบเลื่อย	ความกว้างในการตัด	องศาของซี่ฟัน	ลักษณะซี่ฟัน	จำนวนซี่ฟัน	รหัสสี	เหมาะสำหรับอุปกรณ์								
		Standard มาตรฐาน	190	30	2.8	20	W	16				X						
		Standard มาตรฐาน	210	30	2.6	20	W	18		X								
		Standard มาตรฐาน	240	30	2.8	20	W	22						X				
		Panther	160	20	2.2	20	PW	12		X								
		Panther	190	FF ³⁾	2.6	28	PW	16								X		
		Panther	190	30	2.8	37	PW	14				X						
		Panther	210	30	2.6	28	PW	16		X								
		Panther	225	30	2.6	28	PW	18							X			
		Panther	240	30	2.8	38	PW	18						X				
		Universal อเนกประสงค์	160	20	2.2	15	W	28		X								
		Universal อเนกประสงค์	190	FF ³⁾	2.6	10	W	32								X		
		Universal อเนกประสงค์	190	30	2.8	15	W	32				X						
		Universal อเนกประสงค์	210	30	2.4	15	W	36		X								
		Universal อเนกประสงค์	225	30	2.6	20	W	32							X			
		Universal อเนกประสงค์	240	30	2.8	15	W	32						X				
		Fine tooth ซี่ฟันถี่	160	20	2.2	5	W	48		X								
		Fine tooth ซี่ฟันถี่	190	FF ³⁾	2.4	8	W	48								X		
		Fine tooth ซี่ฟันถี่	190	30	2.8	8	W	48				X						
		Fine tooth ซี่ฟันถี่	210	30	2.4	5	W	52		X								
		Fine tooth ซี่ฟันถี่	216	30	2.3	-5	W	48									X	
		Fine tooth ซี่ฟันถี่	225	30	2.6	10	W	48							X			
		Fine tooth ซี่ฟันถี่	240	30	2.8	10	W	48						X				
		Fine tooth ซี่ฟันถี่	260	30	2.5	-5	W	80									X	
Recommended speed range																		

¹⁾ indicated in mm
หน่วยเป็น มม.

²⁾ indicated in °
หน่วยเป็น องศา

³⁾ FF = FastFix interface
FF = FastFix interface



Flat trapezoidal tooth saw blade (TF)

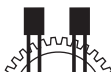
ใบเลื่อยแบบซี่ฟันแบนสลับฟันโค้ง

The edges of the trapezoidal teeth slant on both sides. They alternate with the flat teeth when cutting into the material.

This tooth shape is used for cutting aluminium, hard plastic and materials with hard coatings.

ขอบของซี่ฟันจะแฉลบเข้าทั้งสองฝั่ง จะทำงานสลับกับซี่ฟันแบนเมื่อตัดเข้าเนื้อวัสดุ

ซี่ฟันนี้ใช้สำหรับการตัดอะลูมิเนียม พลาสติกแข็ง และวัสดุเคลือบแข็ง



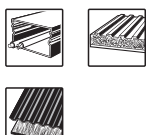
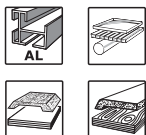
Flat tooth saw blade (F)

ใบเลื่อยซี่ฟันแบน (F)

The edges of the teeth are straight, not sloping. Each tooth cuts in the same way. This saw blade is used for cutting steel.

ซี่ฟันของใบเลื่อยนี้เรียบตรงไม่เอียง ฟันแต่ละซี่จะตัดไปทางเดียวกัน ใบเลื่อยชนิดนี้

ใช้สำหรับตัดเหล็ก



Grade เกรด	Saw blade dia. ¹⁾ เส้นผ่าศูนย์กลาง กลางใบเลื่อย	Centre bore dia. ¹⁾ เส้นผ่าศูนย์กลาง ในการตัด	Cutting width ¹⁾ ความกว้าง ของค้ำของ ซี่ฟัน	Tooth angle ²⁾ ลักษณะ ซี่ฟัน	Tooth shape ลักษณะ ซี่ฟัน	No. of teeth จำนวน ซี่ฟัน	Colour code รหัสสี	Suitable for machine เหมาะสำหรับอุปกรณ์									
								TS 55, ATF 55, AP 55	TS 75	AT 65, AP 65	AXT 50 LA	AP 85	PRECISIO CS 70	PRECISIO CS 50	SYMMETRIC SYM 70 E	KAPEX KS 120	
Aluminium/plastic อะลูมิเนียม/พลาสติก	160	20	2.2	-5	TF	52		x									
Aluminium/plastic อะลูมิเนียม/พลาสติก	190	FF ³⁾	2.6	-5	TF	58								x			
Aluminium/plastic อะลูมิเนียม/พลาสติก	190	30	2.8	-5	TF	68			x								
Aluminium/plastic อะลูมิเนียม/พลาสติก	210	30	2.4	-5	TF	72		x									
Aluminium/plastic อะลูมิเนียม/พลาสติก	216	30	2.3	-5	W	60									x		
Aluminium/plastic อะลูมิเนียม/พลาสติก	225	30	2.6	-5	TF	68							x				
Aluminium/plastic อะลูมิเนียม/พลาสติก	240	30	2.8	-5	TF	80					x						
Aluminium/plastic อะลูมิเนียม/พลาสติก	260	30	2.4	-5	TF	68										x	
Laminate/mineral material ลามิเนต/วัสดุจากแร่	160	20	2.2	4	TF	48								x			
Laminate/mineral material ลามิเนต/วัสดุจากแร่	190	FF ³⁾	2.6	4	TF	54		x									
Laminate/mineral material ลามิเนต/วัสดุจากแร่	190	30	2.6	4	TF	54			x								
Laminate/mineral material ลามิเนต/วัสดุจากแร่	210	30	2.4	4	TF	60		x									
Laminate/mineral material ลามิเนต/วัสดุจากแร่	225	30	2.6	4	TF	64							x				
Laminate/mineral material ลามิเนต/วัสดุจากแร่	260	30	2.5	-5	TF	64										x	
Steel/Multilayered board เหล็ก/กระดานหลายชั้น	210	30	2.2	1	F	36		x									
Steel/Multilayered board เหล็ก/กระดานหลายชั้น	240	30	2.6	1	F	48					x						
Building panels ผนังก่อสร้าง	170	30	2.0	8(-4)	TF	56				x							

Recommended speed range

¹⁾ indicated in mm
หน่วยเป็น มม.

²⁾ indicated in °
หน่วยเป็น องศา

³⁾ FF = FastFix interface
FF = FastFix interface

Semi-stationary work

อุปกรณ์เสริมแบบตั้งโต๊ะ



Basic unit CMS

แท่นปฏิบัติงานพื้นฐาน CMS



Strengths and benefits

- Foldaway legs for easy transportation and maximum stability
- Foldaway legs adjustable to one of two working heights – flexible and convenient
- Minimum set-up times, modules changed in seconds
- One basic unit for all modules – saving time and money

คุณสมบัติ

- สามารถพับขาเพื่อการขนย้ายที่ง่ายขึ้นและมีความมั่นคงแน่นอนขึ้น
- ขาพับแบบปรับได้ 2 ระดับ ปรับประยุกต์ได้ง่ายและสะดวก
- ใช้เวลาในการติดตั้งน้อย เปลี่ยนอุปกรณ์ได้รวดเร็ว
- แท่นปฏิบัติงานพื้นฐานเพียงแท่นเดียวสามารถใช้งานร่วมกับทุกอุปกรณ์ได้ ประหยัดทั้งเงินและเวลา

Technical data ข้อมูลเฉพาะ	Electronic รายละเอียด
Table height, legs unfolded ความสูงของแท่น/กางขา	900 mm 900 มม.
Table height, legs folded away ความสูงของแท่น/พับขา	316 mm 316 มม.
Table dimensions ขนาดของแท่น	585 x 400 mm 585 x 400 มม.
Weight น้ำหนัก	10.8 kg 10.8 กก.

Bench saw TS 55

แท่นวางเลื่อย TS 55



Strengths and benefits

- Bench saw for a wide range of applications
- FastFix for quick and easy saw blade changes and adaptation to the working material
- Circular saws can be installed or used portably
- Extendable thanks to extensive range of accessories

คุณสมบัติ

- แท่นวางเลื่อยสำหรับการใช้งานที่กว้างขวาง
- อุปกรณ์ระบบ FastFix ช่วยให้เปลี่ยนใบมีดได้ง่ายและรวดเร็ว และประยุกต์ให้เข้ากับวัสดุ
- เลื่อยวงเดือนสามารถติดตั้งกับแท่นหรือใช้แบบมือถือก็ได้
- อุปกรณ์เสริมที่มีหลากหลายช่วยเพิ่มศักยภาพในการทำงาน



Technical data ข้อมูลเฉพาะ	Electronic รายละเอียด
Power consumption กำลังไฟ	1,200 W 1,200 วัตต์
Idle engine speed ความเร็วรอบปกติ	2,000-5,200 min-1 2,000-5,200 รอบต่อนาที
Saw blade diameter ขนาดเส้นผ่าศูนย์กลางใบเลื่อย	160 mm 160 มม.
Cutting height 90°/45° ความสูงการตัดที่ 90/45 องศา	0-51/0-38 mm 0-51/0-38 มม.
Max. working width for trimming cuts ความกว้างสูงสุดของการตัดแต่ง	830 mm 830 มม.
Max. working width longitudinal ความกว้างสูงสุดของการตัดตามยาว	243 (576) mm 243 (576) มม.
Table dimensions ขนาดของแท่น	585 x 400 mm 585 x 400 มม.
Table height, legs folded away ความสูงของแท่น/พับขา	316 mm 316 มม.
Table height, legs unfolded ความสูงของแท่น/กางขา	900 mm 900 มม.
Connection Ø d/e เส้นผ่าศูนย์กลาง ข้อต่อกับเครื่องดูดฝุ่น	27/36 mm 27/36 มม.
Total weight น้ำหนักรวม	23.4 kg 23.4 กก.

Items Included

สินค้าประกอบด้วย

Cat. No.

รหัสสินค้า

circular saw TS 55 REBQ-Plus, basic unit with foldaway legs, module support, sliding table, protective cover with supporter, fixing clamps, angle stop, scales, workpiece holder, splinterguard, switching terminal, fine tooth saw blade HW W48, cutting depth adjustment, operation tool

เลื่อยวงเดือน TS 55 REBQ-Plus, แท่นปฏิบัติงานพื้นฐานพร้อมขาพับ, ส่วนประกอบยึดค้ำ, แท่นเลื่อน, ฝาครอบเพื่อความปลอดภัยพร้อมตัวยึด, ปากจับแบบติดตั้ง, ตัวกำหนดมุม, สเกล, ที่จับชิ้นงาน, ตัวป้องกันการกระแทก, ส่วนปลายสลับ, ใบเลื่อยซี่ฟันถี่ HW ขนาด W48, ตัวปรับความลึกในการตัด, ชุดเครื่องมือ

CMS-TS 55 R Set

00F.56.1566

Table compar product
ตารางเปรียบเทียบสินค้า



Applications
ลักษณะการใช้งาน

Circular saws
เลื่อยวงเดือน

Bench saw
แท่นวงเลื่อย

Compact Module System CM S
แท่นประกอบเลื่อย CMS

Sawing with portable circular saws

การเลื่อยด้วยเลื่อยวงเดือนแบบพกพา
Cutting recesses in kitchen worktops
ตัดซอกเล็กๆ บนพื้นผิวส่วนบนของชุดครัว



Cutting doors to length
ตัดประตูตามความยาว



Cutting chipboard to size
ตัดแผ่นกระดานตามขนาด



Cutting house doors to size, up to 75 mm thick
ตัดประตูบ้านตามขนาด ความหนาสูงสุด 75 มม.



Semi-stationary sawing

การเลื่อยแบบกึ่งติดตั้ง
Sawing panels and laminate
เลื่อยแผ่นกรุหรือลามิเนต



Rip cuts in boards and panels
ตัดกระดานและแผ่นกรุตามแนวยาว



Cutting plastic and steel cable ducts to size
ตัดรางครอบสายไฟเหล็กและพลาสติกตามขนาด



Cutting grooves to a defined depth
ตัดร่องตามความลึกที่กำหนด



Trimming aluminium and other non-ferrous metal profiles
ตัดแต่งโปรไฟล์อะลูมิเนียมและโลหะนอกกลุ่มเหล็ก



Trimming skirting boards and cornices up to 120 mm in height
ตัดแต่งบัวเชิงผนังและบัวเพดานที่ความสูงสูงสุด 120 มม.

Trimming skirting board along the bisector
ตัดแต่งบัวเชิงผนังตามแนวทแยงมุม

Cutting strip material to fit
ตัดแถบวัสดุเพื่อให้เข้าที่



Rip cuts with a maximum cutting depth of 51 mm
ตัดตามแนวยาวด้วยความลึกในการตัดสูงสุด 51 มม.



Angled cuts 0-180°
ตัดมุม 0-180 องศา



Rip cuts with a maximum cutting depth of 70 mm
ตัดตามแนวยาวด้วยความลึกในการตัดสูงสุด 70 มม.



Saw obscured cuts, grooves and rebates
เลื่อยแบบซ่อนรอยตัด ร่อง และบังใบ





KAPEX sliding compound mitre saws

เลื่อยแท่นปรับองศา KAPEX

Compound mitre saw SYMMETRIC

เลื่อยตัดดองศา SYMMETRIC

Bench-mounted trimming saws PRECISIO

เลื่อยสอยไม้แบบติดตั้ง PRECISIO



☒ **Extremely appropriate**
เหมาะสำหรับการใช้งานอย่างยิ่ง

☐ **Appropriate**
เหมาะสำหรับการใช้งาน

Table compar product
ตารางเปรียบเทียบสินค้า



Technical data

ข้อมูลเฉพาะ

Circular saws
เลื่อยวงเดือน

Bench saw
แท่นวงเลื่อย

Compact Module System CM S
แท่นประกอบเลื่อย CMS

Power consumption กำลังไฟ	1,200 W 1,200 วัตต์	1,600 W 1,600 วัตต์	1,200 W 1,200 วัตต์	1,200 W 1,200 วัตต์	1,600 W 1,600 วัตต์
Idle engine speed ความเร็วรอบปกติ	2,000-5,200 min-1 2,000-5,200 รอบต่อนาที	1,350-3,550 min-1 1,350-3,550 รอบต่อนาที	2,000-5,200 min-1 2,000-5,200 รอบต่อนาที	2,000-5,200 min-1 2,000-5,200 รอบต่อนาที	1,350-3,550 min-1 1,350-3,550 รอบต่อนาที
Saw blade diameter ขนาดเส้นผ่าศูนย์กลางใบเลื่อย	160 mm 160 มม.	210 mm 210 มม.	160 mm 160 มม.	160 mm 160 มม.	210 mm 210 มม.
Cutting depth 90°/90° ความลึกในการตัดมุม 90/90 องศา					
Cutting depth at 45°/90° ความลึกในการตัดมุม 45/90 องศา					
Cutting depth ความลึกในการตัด	0-55 mm 0-55 มม.	0-75 mm 0-75 มม.			
Cutting depth at 45 degrees ความลึกในการตัดมุม 45 องศา	0-43 mm 0-43 มม.	0-55 mm 0-55 มม.			
Cutting height 90°/90° ความสูงในการตัด 90/90 องศา			0-51/0-38 mm 0-51/0-38 มม.	0-51/0-38 mm 0-51/0-38 มม.	0-70/0-48 mm 0-70/0-48 มม.
Connection Ø d/e ขนาดเส้นผ่าศูนย์กลางข้อต่อกับเครื่องดูดฝุ่น	27/36 mm 27/36 มม.	27/36 mm 27/36 มม.	27/36 mm 27/36 มม.	27/36 mm 27/36 มม.	27/36 mm 27/36 มม.
Weight น้ำหนัก	4.5 kg 4.5 กก.	6.2 kg 6.2 กก.		4.5 kg 4.5 กก.	6.2 kg 6.2 กก.
Total dimensions ขนาดรวม			585 x 400 mm 585 x 400 มม.		
Total weight น้ำหนักรวม			23.4 kg 23.4 กก.	7.8 kg 7.8 กก.	9.5 kg 9.5 กก.



KAPEX sliding compound mitre saws

เลื่อยแท่นปรับองศา KAPEX

Compound mitre saw SYMMETRIC

เลื่อยตัดตองศา SYMMETRIC

Bench-mounted trimming saws PRECISIO

เลื่อยสอยไม้แบบติดตั้ง PRECISIO

1,600 W 1,600 วัตต์	1,600 W 1,600 วัตต์	1,150 W 1,150 วัตต์	1,200 W 1,200 วัตต์	1,200 W 1,200 วัตต์	2,200 W 2,200 วัตต์	2,200 W 2,200 วัตต์
1,400-3,400 min-1 1,400-3,400 รอบต่อนาที	1,400-3,400 min-1 1,400-3,400 รอบต่อนาที	2,700-5,200 min-1 2,700-5,200 รอบต่อนาที	1,600-4,200 min-1 1,600-4,200 รอบต่อนาที	1,600-4,200 min-1 1,600-4,200 รอบต่อนาที	2,000-4,200 min-1 2,000-4,200 รอบต่อนาที	2,000-4,200 min-1 2,000-4,200 รอบต่อนาที
260 mm 260 มม.	260 mm 260 มม.	216 mm 216 มม.	190 mm 190 มม.	190 mm 190 มม.	225 mm 225 มม.	225 mm 225 มม.
305 x 88 mm 305 x 88 มม.	305 x 88 mm 305 x 88 มม.					
215 x 88 mm 215 x 88 มม.	215 x 88 mm 215 x 88 มม.					
					48 mm 48 มม.	48 mm 48 มม.
			0-52/0-37 mm 0-52/0-37 มม.	0-52/0-37 mm 0-52/0-37 มม.	0-70/0-48 mm 0-70/0-48 มม.	0-70/0-48 mm 0-70/0-48 มม.
27/36 mm 27/36 มม.	27/36 mm 27/36 มม.	27/36 mm 27/36 มม.	27/36 mm 27/36 มม.	27/36 mm 27/36 มม.	27/36 mm 27/36 มม.	27/36 mm 27/36 มม.
20.7 kg 20.7 กก.	21.5 kg 21.5 กก.	9.5 kg 9.5 กก.	17.4 kg 17.4 กก.	41.3 kg 41.3 กก.	34.5 kg 34.5 กก.	66 kg 66 กก.
			585 x 400 mm 585 x 400 มม.	1,010 x 810 mm 1,010 x 810 มม.	690 x 500 mm 690 x 500 มม.	1,260 x 910 mm 1,260 x 910 มม.

Bench-mounted router TF 1,400

แท่นติดตั้งเครื่องเซาะร่อง TF 1,400



Strengths and benefits

- Simple routing height adjustment with a crank handle
- Arched routing hood for safe routing and optimised extraction
- Dual extraction connector
- Router module can be replaced by further CMS modules

คุณสมบัติ

- แท่นวางเลื่อยสำหรับการใช้งานที่กว้างขวาง
- ปรับความสูงของการเซาะร่องได้ง่ายๆ ด้วยที่หมุนปรับ
- ฝาครอบเครื่องเซาะร่องเพื่อความปลอดภัยและประสิทธิภาพในการดูด
- ตัวเชื่อมต่อเครื่องดูดหัวคู่
- เครื่องเซาะร่องแบบประกอบสามารถแทนที่ได้ด้วยอุปกรณ์ CMS



Technical data ข้อมูลเฉพาะ	MMC electronic ระบบไฟฟ้า MMC
Power consumption TF 1400 กำลังไฟ TF 1400	1,400 W 1,400 วัตต์
Idling speed TF 1400 ความเร็วรอบปกติ TF 1400	10,000-22,500 min ⁻¹ 10,000-22,500 รอบต่อนาที
Max. cutter diameter เส้นผ่าศูนย์กลางใบตัดสูงสุด	60 mm 60 มม.
Connection Ø d/e เส้นผ่าศูนย์กลาง ข้อต่อกับเครื่องดูดฝุ่น	27/36 mm 27/36 มม.
Dimensions module support ขนาดส่วนประกอบ	578 x 320 mm 578 x 320 มม.
Table dimensions ขนาดแท่น	585 x 400 mm 585 x 400 มม.
Total Weight น้ำหนักรวม	25.4 kg 25.4 กก.

Bench-mounted router TF 2200

แท่นติดตั้งเครื่องเซาะร่อง TF 2200



Strengths and benefits

- Simple routing height adjustment with a crank handle
- Arched routing hood for safe routing and optimised extraction
- Dual extraction connector
- Router module can be replaced by further CMS modules

คุณสมบัติ

- แท่นวางเลื่อยสำหรับการใช้งานที่กว้างขวาง
- ปรับความสูงของการเซาะร่องได้ง่ายๆ ด้วยที่หมุนปรับ
- ฝาครอบเครื่องเซาะร่องเพื่อความปลอดภัยและประสิทธิภาพในการดูด
- ตัวเชื่อมต่อเครื่องดูดหัวคู่
- เครื่องเซาะร่องแบบประกอบสามารถแทนที่ได้ด้วยอุปกรณ์ CMS



Technical data ข้อมูลเฉพาะ	Electronic รายละเอียด
Power consumption TF 2200 กำลังไฟ TF 2200	2,200 W 2,200 วัตต์
Idling speed TF 2200 ความเร็วรอบปกติ TF 2200	10,000-22,500 min ⁻¹ 10,000-22,500 รอบต่อนาที
Max. cutter diameter เส้นผ่าศูนย์กลางใบตัดสูงสุด	60 mm 60 มม.
Connection Ø d/e เส้นผ่าศูนย์กลาง ข้อต่อกับเครื่องดูดฝุ่น	27/36 mm 27/36 มม.
Dimensions module support ขนาดส่วนประกอบ	578 x 320 mm 578 x 320 มม.
Table dimensions ขนาดแท่น	585 x 400 mm 585 x 400 มม.
Total Weight น้ำหนักรวม	29.4 kg 29.4 กก.

Bench saw CMS TS 55

แท่นประกอบเลื่อย CMS TS 55



Strengths and benefits

- Bench saw for a wide range of applications
- FastFix for quick and easy saw blade changes and adaptation to the working material
- Circular saws can be installed or used portably
- Extendable thanks to extensive range of accessories

คุณสมบัติ

- แท่นวางเลื่อยสำหรับการใช้งานที่กว้างขวาง
- อุปกรณ์ระบบ FastFix ช่วยให้เปลี่ยนใบมีดได้ง่ายและรวดเร็ว และประยุกต์ให้เข้ากับวัสดุ
- เลื่อยวงเดือนสามารถติดตั้งกับแท่นหรือใช้แบบมือถือจับก็ได้
- อุปกรณ์เสริมที่มีหลากหลายช่วยเพิ่มศักยภาพในการทำงาน

Technical data ข้อมูลเฉพาะ	CMS TS 55 R	CMS TS 75
Power consumption กำลังไฟ	1,200 W 1,200 วัตต์	1,600 W 1,600 วัตต์
Idle engine speed ความเร็วรอบปกติ	2,000-5,200 min ⁻¹ 2,000-5,200 รอบต่อนาที	1,350-3,550 min ⁻¹ 1,350-3,550 รอบต่อนาที
Saw blade diameter ขนาดเส้นผ่าศูนย์กลางใบเลื่อย	160 mm 160 มม.	210 mm 210 มม.
Cutting height 90°/45° ความสูงการตัดที่ 90/45 องศา	0-51/0-38 mm 0-51/0-38 มม.	0-70/0-48 mm 0-70/0-48 มม.
Connection Ø d/e เส้นผ่าศูนย์กลาง ขั้วต่อกับเครื่องดูดฝุ่น	27/36 mm 27/36 มม.	
Dimensions module support ขนาดส่วนประกอบ	578 x 320 mm 578 x 320 มม.	
Weight moduls support น้ำหนักส่วนประกอบ	3.3 kg 3.3 กก.	
Weight น้ำหนัก	4.5 kg 4.5 กก.	6.2 kg 6.2 กก.
Total weight น้ำหนักรวม	7.8 kg 7.8 กก.	9.5 kg 9.5 กก.

Items Included สินค้าประกอบด้วย	Cat. No. รหัสสินค้า
module support, protective cover with supporter, fixig clamps, angle stop, scales, workpiece hldger, cutting depth adjustment ส่วนประกอบยึดค้ำ, ฝาครอบเพื่อความปลอดภัยพร้อมตัวยึด, ปากจับแบบติดตั้ง, ตัวกำหนดมุม, สเกล, ที่จับชิ้นงาน, ตัวปรับความลึกในการตัด	
CMS-TS 55 R switching terminal, in a carton ส่วนปลายสลับบรรจุในกล่อง	00F.57.0281
CMS-TS 75 clamp for switch and splitting wedge, in a carton ปากจับสำหรับสวิตช์และลิ้มบรรจุในกล่อง	00F.49.3360
CMS-MOD-TS 55 R circular saw TS 55 REBQ-Plus, switching terminal, fine tooth saw blade HW W48, operation tool เลื่อยวงเดือน TS 55 REBQ-Plus, ส่วนปลายสลับ, ใบเลื่อยซี่ฟันถี่ HW ขนาด W48, ชุดเครื่องมือ	00F.57.0282
CMS-MOD-TS 75 circular saw TS 75 EBQ-Plus, clamp for switch and splitting wedge, HW universal saw blade W 36, kickback stop, operation tool เลื่อยวงเดือน TS 75 EBQ-Plus, ปากจับสำหรับสวิตช์และลิ้ม, ใบเลื่อยเอนกประสงค์ HW ขนาด W 36, ตัวกันแรงสะท้อน, ชุดเครื่องมือ	00F.56.1520

Jigsaw for the CMS system. เลื่อยฉลุสำหรับระบบอุปกรณ์ CMS



Strengths and benefits

- Module carrier for installing jigsaws to form a jigsaw module
- Also available with jigsaw PS 300
- The jigsaw can be used not only as a bench-mounted tool, but also as a handheld tool
- Flexible extension options-for an even wider range of applications

คุณสมบัติ

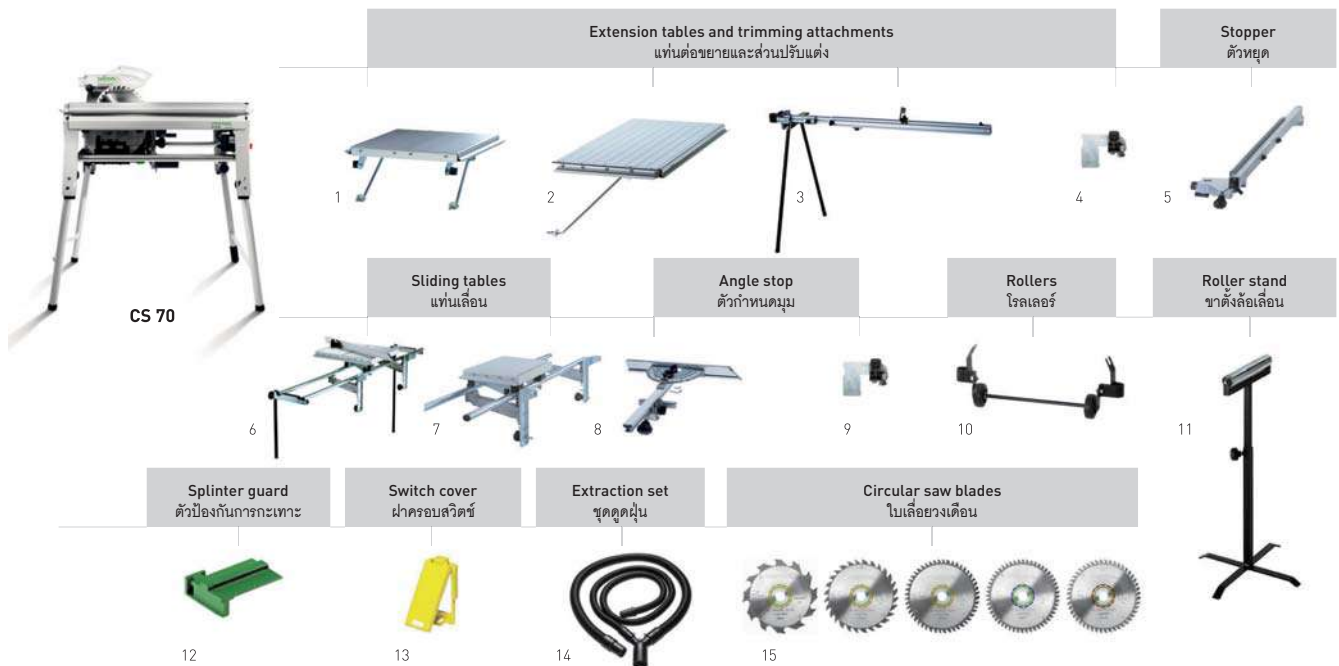
- เลื่อยฉลุสำหรับระบบ CMS โมดูลช่วยสำหรับติดตั้งเลื่อยฉลุระบบโมดูล
- นอกเหนือจากนี้ยังมีเลื่อยฉลุ PS 300
- เลื่อยฉลุนี้ยังสามารถจับและถือได้
- สามารถใช้งานได้หลายรูปแบบ

Technical data ข้อมูลเฉพาะ	Electronic รายละเอียด
Power consumption กำลังไฟ	720 W 720 วัตต์
Stroke rate อัตราช่วงชัก	1,000-2,900 min-1 1,000-2,900 รอบต่อนาที
Pendulum cover adjustment in stages ระดับการแกว่ง	4
Cutting depth in wood ความลึกในการตัดเนื้อไม้	120 mm 120 มม.
Cutting depth in NF metals ความลึกในการตัดโลหะนอกกลุ่มเหล็ก	20 mm 20 มม.
Inclination การปรับเอียง	0-45° 0-45 องศา
Cutting depth in steel (soft) ความลึกในการตัดเหล็ก (เนื้ออ่อน)	10 mm 10 มม.
Connection Ø d/e เส้นผ่าศูนย์กลาง ข้อต่อกับเครื่องดูดฝุ่น	27 mm 27 มม.
Dimensions module support ขนาดส่วนประกอบ	578 x 320 mm 578 x 320 มม.
Weight module support น้ำหนักส่วนประกอบ	3.3 kg 3.3 กก.
Weight น้ำหนัก	2.4 kg 2.4 กก.

Items Included สินค้าประกอบด้วย	Cat. No. รหัสสินค้า
module support, assembly lugs, operation tool ส่วนประกอบยึดค้ำ, ตัวเชื่อมประกอบ, ชุดเครื่องมือ	
CMS-PS in a carton บรรจุในกล่อง	00F.56.1262
CMS-MOD-PS 300 EQ-Plus pendulum jigsaw TRION PS 300 EQ-Plus, 2 saw blades, splinterguard เลื่อยฉลุ TRION PS 300 EQ-Plus, ใบเลื่อย 2 ใบ, ตัวป้องกันการกระแทะ	00F.56.1263

Sawing system accessories

อุปกรณ์เสริมสำหรับระบบเลื่อย

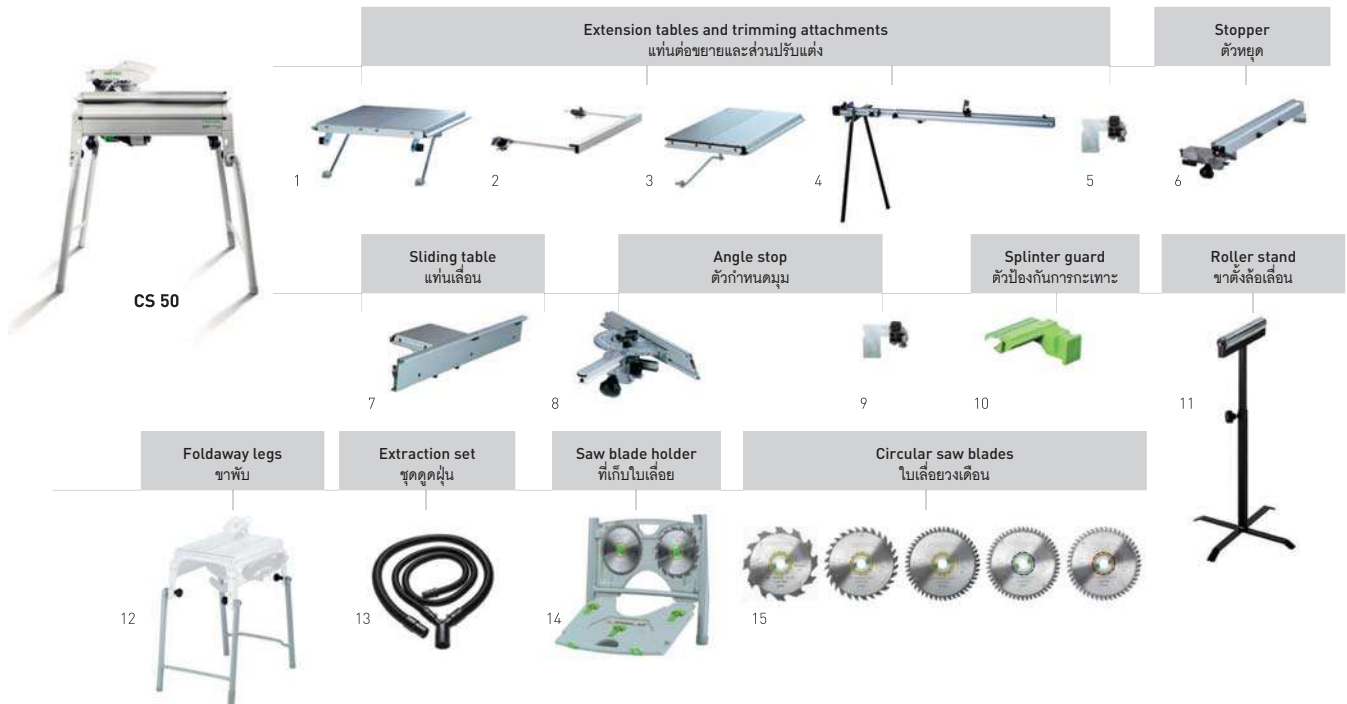


Accessories for trimming saw PRECISIO CS 70

อุปกรณ์เสริมสำหรับเลื่อยสอยไม้ PRECISIO CS 70

Denomination ชื่อสินค้า	Explanation รายละเอียด	Cat. No. รหัสสินค้า
1 Extension table CS 70 VL แท่นต่อขยาย CS 70 VL	for CS 70, simple fitting, folds away, for safe support of long workpieces when sawing to width, extends the support area by 580 mm, Dimensions length x width 525 x 522 mm, in a carton สำหรับ CS 70 ติดตั้งไม่ยุ่งยาก สำหรับพียงชิ้นงานที่ยาวเมื่อทำการเลื่อยตามความกว้าง ขยายพื้นที่รองรับถึง 580 มม. ขนาด ยาว x กว้าง 525 x 522 มม. บรรจุในกล่อง	00F.48.8061
2 Extension table CS 70 VB แท่นต่อขยาย CS 70 VB	for CS 70, with adjustable dimension scale, easy and quick to assemble and dismantle, for safe and precise width sawing, extends the support area by 411 mm, Max. working width longitudinal 680 mm, Dimensions length x width 773 x 435 mm, in a carton สำหรับ CS 70 สเกลปรับขนาดได้ถอดประกอบง่ายและรวดเร็ว สำหรับการเลื่อยตามความกว้างที่แม่นยำและปลอดภัย ขยายพื้นที่รองรับถึง 411 มม. ความกว้างสูงสุดของการตัดตามยาว 680 มม. ขนาดยาว x กว้าง 773x435 มม. บรรจุในกล่อง	00F.48.8060
3 Trimming attachment CS 70 KA ส่วนปรับแต่ง CS 70 KA	for CS 70 and CS 50, removable, with support, bearing surface, tape measur and adjustable stop, simple extraction and rolling out of measuring tape thanks to telescopic mechanism, Length 1,200-2,050 mm, in a carton สำหรับ CS 70 และ CS 50 สามารถถอดออกได้ พร้อมเครื่องพยางค์ พื้นที่รับน้ำหนักแบบแผ่กระจาย สายวัดและตัวหยุดแบบปรับระดับได้กลไกเลื่อนช่วยให้ง่ายต่อการตั้งและการม้วนสายวัดออกเป็นเรื่องง่าย ความยาว 1,200-2,050 มม. บรรจุในกล่อง	00F.48.8063
4 Adjustable stop KA-AR ตัวหยุดแบบปรับระดับ KA-AR	for positioning workpieces on trimming attachment CS 70 KA, Basis KA 100/200 and KA-KS L/R, in self-service display pack สำหรับวางตำแหน่งชิ้นงานบนส่วนปรับแต่ง CS 70 KA, Basis KA 100/200 และ KA-KS L/R ในบรรจุภัณฑ์แบบวางจำหน่าย	00F.48.8560
5 Stopper CS 70 LA ตัวหยุด CS 70 LA	for CS 70, MFT/3-VL, with fine adjustment and rear clamp, can be operated from front, with moveable stop profile for precise and safe longitudinal cuts, in a carton สำหรับ CS 70, MFT/3-VL พร้อมตัวปรับละเอียดและแคลมป์ด้านหลัง สามารถทำงานได้จากด้านหน้า พร้อมโปรไฟล์กำหนดระยะแบบขยับได้สำหรับการตัดในแนวยาวที่ปลอดภัยและเที่ยงตรง บรรจุในกล่อง	00F.48.8062
6 Sliding table CS 70 ST แท่นเลื่อน CS 70 ST	for CS 70, for sawing boards, easy and quick to assemble and dismantle, 2 supporting legs, stop ruler with additional clamp, Max. working width for trimming cuts 920 mm, in a carton สำหรับ CS 70 เพื่อการเลื่อยกระดาน ถอดประกอบง่ายและรวดเร็ว ขาค้า 2 ชิ้น ไม่บรรทัดกำหนดระยะพร้อมแคลมป์ ความกว้างสูงสุดของการตัดแต่ง 920 มม. บรรจุในกล่อง	00F.48.8059
7 Sliding table CS 70 ST 650 แท่นเลื่อน CS 70 ST 650	for CS 70, easy and quick to assemble and dismantle, Max. working width for trimming cuts 650 mm, in a carton สำหรับ CS 70 ถอดประกอบง่ายและรวดเร็ว ความกว้างสูงสุดของการตัดแต่ง 650 มม. บรรจุในกล่อง	00F.49.0312

Denomination ชื่อสินค้า	Explanation รายละเอียด	Cat. No. รหัสสินค้า
8 Angle stop WA ตัวกำหนดมุม WA	for CS 70, CS 50, CMS-GE, for work requiring 2 stops, in a carton สำหรับ CS 70, CS 50, CMS-GE เพื่อการทำงานที่ต้องกันทั้ง 2 ทาง บรรจุในกล่อง	00F.48.8451
9 Adjustable stop WA-AR ตัวหยุดแบบปรับระดับ WA-AR	to stop workpieces on trimming attachment CS 70, WA, CS 50 WA and Basic WRA 500, in self-service display pack สำหรับกันชิ้นงานบนส่วนปรับแต่ง CS 70 WA, CS 50 WA และ Basic WRA 500 ในบรรจุภัณฑ์แบบวางจำหน่าย	00F.49.1712
10 Transport rollers CS 70 TR โรลเลอร์ขนส่ง CS 70 TR	for CS 70, can be fitted to foldaway legs, for simple and comfortable transportation, in a carton สำหรับ CS 70 สามารถติดตั้งเข้ากับขาพับได้ เพื่อการเคลื่อนย้ายที่ง่ายและสะดวก บรรจุในกล่อง	00F.48.8064
11 Roller stand RB ขาตั้งล้อเลื่อน RB	to use longer workpieces for longitudinal sections and cross sections and cutting and grinding work, may be used with the CS 50, CS 70, CB 120, Basis Plus System, CMS-GE, multifunction table, Height adjustable 630-1000 mm, in a carton เพื่อใช้กับชิ้นงานที่มีขนาดยาวสำหรับการตัดตามแนวยาวและตัดขวางรวมถึงงานตัดและเกลา อาจใช้ร่วมกับ CS 50, CS 70, CB 120, ระบบอุปกรณ์ Basis Plus, CMS-GE, แท่นเนกประสงค์, ระยะเวลาปรับความสูง 630-1.000 มม. บรรจุในกล่อง	00F.48.8711
12 Splinter guard CS 70 SP/10 ตัวป้องกันการกระแทก CS 70 SP/10	for CS 70, for splinter-free cut edges on both sides, qty. in pack 10 piece(s), in self-service display pack สำหรับ CS 70 เพื่อป้องกันไม่ให้เกิดรอยกระแทกบนขอบทั้งสองด้าน บรรจุ 10 ชิ้น ในบรรจุภัณฑ์แบบวางจำหน่าย	00F.49.0340
13 Switch cover SAB ฝาครอบสวิตช์ SAB	for PRECISIO CS 70 and Basis basic unit, can be retrofitted on base, padlock serves as a starting lockout, in a bag สำหรับ PRECISIO CS 70 และแท่นปฏิบัติงานพื้นฐาน Basis สามารถติดตั้งเพิ่มเติมได้ที่บริเวณฐาน เป็นล็อกมีไว้สำหรับป้องกันการเดินเครื่อง บรรจุในถุง	00F.48.8065
14 Dust extraction set CS 70 AB ชุดดูดฝุ่น CS 70 AB	for CT/CTM, can be used with Basis, CS 70, CS 50 and CMS, comprising: dust extraction hose D 27x2.5 m, dust extraction hose D 36x1.0 m, Y terminal, (not compatible with CTL MINI/MIDI), Diameter 27/36 mm, in a carton สำหรับ CT/CTM สามารถใช้ร่วมกับ Basis, CS 70, CS 50 และ CMS ประกอบด้วยสายดูดฝุ่น D 27x2.5 m, สายดูดฝุ่น D 36x1.0 m, ข้อต่อ 3 หัว (ไม่สามารถใช้ร่วมกับ CTL MINI/MIDI) เส้นผ่าศูนย์กลาง 27/36 มม. บรรจุในกล่อง	00F.48.8292
15 Circular saw blades ใบเลื่อยวงเดือน	see chapter workplace organisation on page 52 ดูที่หัวข้อการจัดระเบียบสถานที่ทำงานหน้า 52	



Accessories for trimming saw PRECISIO CS 50

อุปกรณ์เสริมสำหรับเลื่อยสอยไม้ PRECISIO CS 50

Denomination ชื่อสินค้า	Explanation รายละเอียด	Cat. No. รหัสสินค้า
1 Extension table VL แท่นต่อขยาย VL	for CS 50, CMS-GE, simple fitting, folds away, enlarges the support surface by 405 mm, for safe support of long workpieces when sawing to width, Dimension length x width 375 x 454 mm, in a carton สำหรับ CS 50, CMS-GE ติดตั้งไม่ยุ่งยาก พับได้ ขยายพื้นที่รองรับถึง 405 มม. สำหรับพ่วงชิ้นงานที่ยาวเมื่อทำการเลื่อยตามความกว้าง ขนาด ยาว x กว้าง 375 x 454 มม. บรรจุในกล่อง	00F.49.2092

Denomination ชื่อสินค้า	Explanation รายละเอียด	Cat. No. รหัสสินค้า
2 Support AF โครงเสริม AF	for CS 50, CMS-GE, support for both side use, supports workpieces while cutting, enlarges the support surface by 300 mm, Dimensions length x width 662 x 390 mm, in a carton ใช้งานได้ทั้งสองข้าง รองรับชิ้นงานขณะตัด เพิ่มพื้นที่รองรับถึง 300 มม. ขนาดยาว x กว้าง 662 x 390 มม. บรรจุในกล่อง	00F.49.2242
3 Extension table VB แผ่นต่อขยาย CS 70 VB	for CS 50, with adjustable dimension scale, extends, extends the support area by 410 mm, Max. working width longitudinal 610 mm, Dimensions length x width 664 x 438 mm, in a carton สำหรับ CS70 พร้อมสเกลปรับขนาดได้เป็นส่วนตัวขยาย ขยายพื้นที่รองรับถึง 410 มม. ความกว้างสูงสุดของการตัดตามยาว 610 มม. ขนาดยาว x กว้าง 664 x 438 มม. บรรจุในกล่อง	00F.49.2090
4 Trimming attachment CS 70 KA ส่วนปรับแต่ง CS 70 KA	for CS 70 and CS 50, removable, with support, bearing surface, tape measure and adjustable stop, simple extraction and rolling out of measuring tape thanks to telescopic mechanism, Length 1200-2050 mm, in a carton สำหรับ CS 70 และ CS 550 สามารถถอดออกได้ พร้อมเครื่องฟุ้ง พื้นที่รับน้ำหนักแบบแผ่กระจาย สายวัดและตัวหยุดแบบปรับระดับได้กลไกเลื่อนซ่อนช่วยให้การดึงและการม้วนสายวัดออกเป็นเรื่องง่าย ความยาว 1.200-2.050 มม. บรรจุในกล่อง	00F.48.8063
5 Adjustable stop KA-AR ตัวหยุดแบบปรับระดับ KA-AR	for positioning workpieces on trimming attachment CS 70 KA, Basis KA100/200 and KA-KS L/R, in self-service display pack สำหรับวางตำแหน่งชิ้นงานบนส่วนปรับแต่ง CS 70 KA, Basis KA 100/200 และ KA-KS L/R ในบรรจุภัณฑ์แบบวางจำหน่าย	00F.48.8560
6 Stopper LA-CS 50/CMS ตัวหยุด LA-CS 50/CMS	for CS 50, CMS-GE, with fine adjustment and rear clamp, can be operated from front, with moveable stop profile for precise and safe longitudinal cuts, in a carton สำหรับ CS 50, CMS-GE พร้อมตัวปรับแบบละเอียดและแคลมป์ด้านหลัง สามารถทำงานได้จากด้านหน้า พร้อมโปรไฟล์กำหนดระยะแบบขยับได้สำหรับการตัดในแนวยาวที่ปลอดภัยและเที่ยงตรง บรรจุในกล่อง	00F.49.2095
7 Sliding table ST แผ่นเลื่อน ST	for CS 50, CMS-GE, Max. working width for trimming cuts 830 mm, in a carton สำหรับ CS 50, CMS-GE ความกว้างสูงสุดของการตัดแต่ง 830 มม. บรรจุในกล่อง	00F.49.2100
8 Angle stop WA ตัวกำหนดมุม WA	for CS 70, CS 50, CMS-GE, for work requiring 2 stops, in a carton สำหรับ CS 70, CS 50, CMS-GE เพื่อการทำงานที่ต้องการทั้ง 2 ทาง บรรจุในกล่อง	00F.48.8451
9 Adjustable stop WA-AR ตัวหยุดแบบปรับระดับ WA-AR	to stop workpieces on trimming attachment CS 70 WA, CS 50 WA and Basis WRA 500, in self-service display pack สำหรับกันชิ้นงานบนส่วนปรับแต่ง CS 70 WA, CS50 WA และ Basis WRA 500 ในบรรจุภัณฑ์แบบวางจำหน่าย	00F.49.1712
10 Splinter guard CS 50 SP/10 ตัวป้องกันการกระแทก CS 50 SP/10	for CS 50, for splinter-free cut edges on both sides, qty. in pack 10 piece(s), in self-service display pack สำหรับ CS 50 เพื่อป้องกันไม่ให้เกิดรอยกระแทกบนขอบทั้งสองด้าน บรรจุ 10 ชิ้น ในบรรจุภัณฑ์แบบวางจำหน่าย	00F.49.2241
11 Roller stand RB ขาตั้งล้อเลื่อน RB	to use longer workpieces for longitudinal sections and cross sections and cutting and grinding work, may be used with the CS 50, CS 70, CB 120, Basis Plus System, CMS-GE, multifunction table, Height adjustable 630-1000 mm, in a carton เพื่อใช้กับชิ้นงานที่มีขนาดยาวสำหรับการตัดตามแนวยาวและตัดขวางรวมถึงงานตัดและเกลา อาจใช้ร่วมกับ CS 50, CS 70, CB 120, ระบบอุปกรณ์ Basis Plus, CMS-GE, แท่นอเนกประสงค์, ระยะปรับความสูง 630-1.000 มม. บรรจุในกล่อง	00F.48.8711
12 Foldaway legs CS 50 KB ขาพับ CS 50 KB	for CS 50, makes two work heights possible, in a carton สำหรับ CS 50 ช่วยให้มีความสูงในการทำงานสองชั้นเป็นไปได้ บรรจุในกล่อง	00F.49.2245
13 Dust extraction set CS 70 AB ชุดดูดฝุ่น CS 70 AB	for CT/CTM, can be used with Basis, CS 70, CS 50 and CMS, comprising: dust extraction hose D27x2.0 m, dust extraction hose D 36x1.0 m, Y terminal, (not compatible with CTL MINI/MIDI), Diameter 27/36 mm, in a carton สำหรับ CT/CTM สามารถใช้ร่วมกับ Basis, CS 70, CS 50 และ CMS ประกอบด้วยสายดูดฝุ่น D 27x2.5 m, สายดูดฝุ่น D 36x1.0 m, ข้อต่อ 3 หัว (ไม่สามารถใช้งานร่วมกับ CTL MINI/MIDI) เส้นผ่าศูนย์กลาง 27/36 มม. บรรจุในกล่อง	00F.48.8292
14 Saw blade holder SGA ที่เก็บใบเลื่อย	for CS 50, CMS-GE, for safe and space-saving storage of up to 4 saw blades (max. Ø 190 mm) and up to 3 splinterguards (not included in contents), in a carton สำหรับ CS 50, CMS-GE เพื่อความปลอดภัยและประหยัดพื้นที่ในการจัดเก็บใบเลื่อย สูงสุด 4 ใบ (เส้นผ่าศูนย์กลางสูงสุด 190 มม.) และตัวป้องกันการกระแทก 3 ชิ้น (ไม่รวมอยู่ในรายการสินค้า) บรรจุในกล่อง	00F.49.2228
15 Circular saw blades ใบเลื่อยวงเดือน	For more information, please contact our sales department. หากท่านต้องการรายละเอียดเพิ่มเติม กรุณาติดต่อฝ่ายขายของเรา	

Multifunction table MFT 3

แท่นอเนกประสงค์ MFT 3



Strengths and benefits

- Safe sawing and precise routing thanks to the guide rail
- Angle stop, stop slide and additional clamping device ensure exact results
- Ergonomic work position thanks to the table height of 90 cm
- Compatibility with Compact Module System CMS

คุณสมบัติ

- เลื่อยได้อย่างปลอดภัยและเจาะรูได้อย่างเที่ยงตรงด้วยรางเลื่อน
- ตัวกำหนดองศา ตัวหยุดการเลื่อน และแคลมป์เสริม ช่วยให้ได้ผลลัพธ์ที่แน่นอน
- ตำแหน่งการทำงานที่เหมาะสมตามหลักด้วยส่วนสูงของแท่นที่ 90 ซม.
- สามารถใช้งานร่วมกับ Compact Module System CMS

Technical data ข้อมูลเฉพาะ	Electronic รายละเอียด
Table dimensions ขนาดของแท่น	1,157 x 773 mm 1,157 x 773 มม.
Table height, legs folded away ความสูงของแท่น/พับขา	180 mm 180 มม.
Table height, legs unfolded ความสูงของแท่น/กางขา	900 mm 900 มม.
Maximum workpiece thickness ความหนาสูงสุดของชิ้นงาน	78 mm 78 มม.
Max. workpiece width ความกว้างสูงสุดของชิ้นงาน	700 mm 700 มม.
Load capacity รับน้ำหนักได้	120 kg 120 กก.
Weight น้ำหนัก	28 kg 28 กก.

Items Included

สินค้าประกอบด้วย

Cat. No.

รหัสสินค้า

table with perforated top and foldaway legs, swivel unit, support unit, angle stop, adjustable stop, guide rail FS 1,080/2, deflector FS-AS, additional clamp, in a carton
 แท่นมาพร้อมพื้นโต๊ะแบบมีรูและขาพับ, อุปกรณ์แกนหมุน, โค้งเสริม, ตัวหยุดแบบปรับระดับ, รางลูกปืน FS 1.080/2, อุปกรณ์ประคองสาย FS-AS, แคลมป์เสริม บรรจุในกล่อง

MFT/3

00F.49.5315

The Perfect EDGE

เครื่องติดขอบโต๊ะไม้



Perfect Edge Contoro KA65

เครื่องติดขอบโต๊ะไม้ Contoro KA65



Technical data ข้อมูลเฉพาะ	Electronic รายละเอียด
Power กำลังไฟ	1,200 W 1,200 วัตต์
Mains voltage แรงดันไฟฟ้าหลัก	220-240 V 220-240 โวลต์
Mains frequency ความถี่	50/60 Hz 50/60 เฮิรตซ์
Edging height ความสูงในการติดขอบ	18-65 mm* 18-65 มม.
Edging thickness ความหนาในการติดขอบ	0.5-3.0 mm* 0.5-3.0 มม.
Inner radius รัศมีภายใน	> 50 mm* มากกว่า 50 มม.
Heating time ระยะเวลาในการทำความร้อน	approx. 8 min ประมาณ 8 นาที
Default melting temperature setting การตั้งค่าอุณหภูมิหลอมเหลวโดยปริยาย	Setting 1; 190°C การตั้งค่าที่ 1: 190 องศาเซลเซียส
	Setting 2; 200°C การตั้งค่าที่ 2: 200 องศาเซลเซียส
Melting temperature setting range การตั้งค่าอุณหภูมิหลอมเหลวโดยปริยาย	Setting 1/2: 100-210°C การตั้งค่าที่ 1/2: 100-210 องศาเซลเซียส
Feed speed, 1st/2nd gear ความเร็วในการทำงาน เกียร์ 1/เกียร์ 2	2/4m/min 2/4 เมตรต่อนาที
Safety class ระดับความปลอดภัย	I
Weight (without glue cartridges and mains cable) น้ำหนัก (ไม่มีด้ามจับและสายไฟ)	7.9 kg 7.9 กก.

Items Included

สินค้าประกอบด้วย

Cat. No.

รหัสสินค้า

Edge bander KA 65 Plus 230 V

Edge bander, complete with guide table, 4x natural EVA adhesive, in a SYSTAINER SYS 4 TL

00F.57.4605

เครื่องติดขอบไม้ KA 65 Plus 230 V

เครื่องติดขอบ, สมบูรณ์แบบด้วยแท่นนำทาง, สารยึดติด EVA สีธรรมชาติ 4 ชิ้น บรรจุใน SYSTAINER SYS 4 TL

Edge bander KA 65 Set 230 V

Edge bander, complete with guide table, 4x natural EVA adhesive, in a SYSTAINER SYS 4 TL

00F.57.4613

and edge trimming set SYS KB-KA 65, in a SYSTAINER SYS 4 TL










เครื่องติดขอบไม้ KA 65 Set 230 V





เครื่องติดขอบ, สมบูรณ์แบบด้วยแท่นนำทาง, สารยึดติด EVA สีธรรมชาติ 4 ชิ้น บรรจุใน SYSTAINER SYS 4 TL และชุดตัดแต่งขอบ SYS KB-KA 65

บรรจุใน SYSTAINER SYS 4 TL

Accessories/ Consumable material

อุปกรณ์เสริม

	Explanation รายละเอียด	Model รุ่น	Cat. No. รหัสสินค้า
	Edge trimming set Edging holder, additional roller, trimming machine, scraper, base runner scratch protector with 3x felt pads, 5x polishing felt, 20x abrasive sheets StickFix Brilliant2 80 x 133 P 320, hand sanding block 80 x 133 mm, 5x StickFix sanding cloth S 800, polish MPA 6000 ชุดตัดแต่งขอบ ที่จับขอบ, โรลเลอร์เสริม, เครื่องตัดแต่ง, ตัวขูด, ตัวกันรอยที่ฐานพร้อมแผ่นสักรัด 3 ชิ้น, ผ้าสักรัดขัดเงา 5 ชิ้น, แผ่นกระดาษทราย StickFix Brilliant2 80 x 133 P 320 20 ชิ้น, แป้นขัดด้วยมือ 80 x 133 มม., ผ้าทราย StickFix S 800 5 ชิ้น, น้ำยาขัดเงา MPA 6000	SYS KB-KA 65	00F.50.0177
	Polishing felt 5 x polishing felt StickFix, 80 x 133 mm For polishing high-gloss edging ผ้าสักรัดขัดเงา ผ้าสักรัดขัดเงา StickFix 5 ชิ้น ขนาด 80 x 133 มม. สำหรับขัดขอบไฮกลอส	PF-STF 80 x 133 STF H/5	00F.49.9894
	Natural EVA adhesive 48x white EVA adhesive, diameter 63 mm, height 26 mm, processing temperature 190° สารยึดติด EVA สีธรรมชาติ สารยึดติด EVA สีขาว 48 ชิ้น เส้นผ่าศูนย์กลาง 63 มม. ความสูง 26 มม. อุณหภูมิหลอมเหลว 190 องศา	EVA nat 48X-KA 65	00F.49.9812
	EVA adhesive, white 48x white EVA adhesive, diameter 63 mm, height 26 mm, processing temperature 200° สารยึดติด EVA สีขาว สารยึดติด EVA สีขาว 48 ชิ้น เส้นผ่าศูนย์กลาง 63 มม. ความสูง 26 มม. อุณหภูมิหลอมเหลว 200 องศา	EVA white 48X-KA65	00F.49.9813
	Scraper Dimensions 45 x 45 x 1.2 cm, with 1 mm, 1.5 mm and 2 mm radius ตัวขูด ขนาด 45 x 45 x 1.2 ซม. พร้อมรัศมี 1 มม., 1.5 มม. และ 2 มม.	ZK HW 45/45	00F.49.9749
	Additional roller For use on thick or inflexible edges, offers a second pressure point โรลเลอร์เสริม สำหรับใช้บนขอบที่ไม่ยืดหยุ่นและหนา ช่วยให้มือจับรับแรงกดที่สอง	ZR-KA 65	00F.49.9480
	Base runner scratch protector Base runner with fastener, 4 retaining screws, 3x felt pads ตัวกันรอยที่ฐานรอง ฐานรองพร้อมตัวยึด สกรูยึด 4 ชิ้น แผ่นสักรัด 3 ชิ้น	LAS-STF-KA 65	00F.49.9892
	Replacement felt 10x replacement felt, for use with base runner scratch protector LAS-STF-KA 65 ผ้าสักรัดสำรอง ผ้าสักรัดสำรอง 10 ชิ้น เพื่อใช้กับตัวกันรอยที่ฐานรอง LAS-STF-KA 65	EF-LAS-STF-KA 65 10x	00F.49.9893
	Edging holder For feeding in long or delicate edging. For a maximum edging height of 45 mm, maximum edging thickness 2 mm อุปกรณ์จับขอบ สำหรับป้อนขอบที่บางหรือยาว สำหรับความสูง สูงสุดของขอบ 45 มม. ความหนาสูงสุดของขอบ 2 มม.	KSP-KA 65	00F.49.9479

	Explanation รายละเอียด	Model รุ่น	Cat. No. รหัสสินค้า
	Trimming machine Trimming height 65 mm, trimming thickness 2 mm. For trimming on the right and left side as well as circular edging เครื่องตัดแต่ง ความสูงของการตัดแต่ง 65 มม. ความหนาของการตัดแต่ง 2 มม. สำหรับการตัดแต่งทั้งทางฝั่งซ้ายและขวา รวมถึงการตัดแต่งแบบโค้ง	KP 65/2	00F.49.9896
	Perforated board Perforated board for stationary use of the CONTURO in the MFT. For use in combination with adapter plate AP-KA 65. Includes M4 reducing rings for attaching guide plates กระดานมีรู กระดานมีรูสำหรับการใช้งาน CENTURO แบบติดตั้งใน MFT สำหรับใช้ร่วมกับแผ่นเสริม AP-KA 65 แหวนยึด M4 สำหรับติดตั้งเพลทนำเจาะ	KA 65 LP-KA 65 MFT/3	00F.50.0366
	Adapter plate Adapter plate for using the CONTURO as a stationary machine. Mounting plate complete with additional roller and 15 guide plates. Length 254 mm, width 420 mm, swivel range: 0-47° เพลทเสริม เพลทเสริมสำหรับการใช้ CONTURO เป็นเครื่องมือแบบติดตั้ง การติดตั้งเพลทจะเสร็จสมบูรณ์ด้วยโรลเลอร์เสริมและเพลทนำเจาะ 15 ชิ้น ความยาว 254 มม. ความกว้าง 420 มม. ระยะเวลา 0-47 องศา	AP-KA 65	00F.50.0175
	Guide plate 15 guide plates, for guiding workpieces in stationary applications. Length 255 mm, width 31 mm, height 6 mm เพลทนำเจาะ เพลทนำเจาะ 15 ชิ้น สำหรับนำทางชิ้นงานเมื่อใช้งานแบบติดตั้ง ความยาว 255 มม. ความกว้าง 31 มม. ความสูง 6 มม.	MFT GP-KA 65 MFT/3	00F.50.0367



Routing

เครื่องเซาะร่อง



Router OF1,010

เครื่องเซาะร่อง OF1,010



Strengths and benefits

- Outstanding ergonomics and low weight
- Handle for easy one-handed operation
- Routing depth adjustment to 1/10 mm
- Maximum safety: safety brake stops the cutter promptly

คุณสมบัติ

- โดดเด่นด้วยน้ำหนักเบาและการออกแบบตามหลักสรีรศาสตร์
- มือจับที่ช่วยให้การทำงานด้วยมือเดียวเป็นเรื่องง่าย
- ปรับระดับความลึกในการเซาะร่องได้ตั้งแต่ 1/10 มม.
- ระบบหยุดใบมีดทันทีเพื่อความปลอดภัยสูงสุด



Technical data ข้อมูลเฉพาะ	Electronic รายละเอียด
Power consumption กำลังไฟ	1,010 W 1,010 วัตต์
Idle engine speed ความเร็วรอบปกติ	10,000-24,000 min-1 10,000-24,000 รอบต่อนาที
Collet Ø ขนาดหัวจับดอก	6-8 mm 6-8 มม.
Routing depth adjustment range การปรับระดับความลึกในการเซาะร่อง	55 mm 55 มม.
Fine height adjustment range การปรับระดับความสูงแบบละเอียด	8 mm 8 มม.
Max. cutter diameter เส้นผ่าศูนย์กลางใบมีดสูงสุด	50 mm 50 มม.
Connection Ø d/e เส้นผ่าศูนย์กลาง ขั้วต่อกับเครื่องดูดฝุ่น	27 mm 27 มม.
Weight น้ำหนัก	2.7 kg 2.7 กก.

Items Included

สินค้าประกอบด้วย

Cat. No.

รหัสสินค้า

Ø 8 mm clamping collet, side stop, operation tool
หัวจับดอก เส้นผ่าศูนย์กลาง 8 มม., ตัวกันข้าง, ชุดเครื่องมือ

OF 1010 EBQ

in a carton
บรรจุในกล่อง

00F.57.4175

OF 1010 EBQ-Plus

guide rail adapter, chip deflector, in a SYSTAINER SYS 3 T-LOC
ตัวปรับต่อรางลูกปืน, ตัวเบี่ยงเศษไม้ บรรจุใน SYSTAINER SYS 3 T-LOC

00F.57.4335

OF 1010 EBQ-Set

guide rail adapter, guide rail FS 800/2, chip deflector, in a SYSTAINER SYS 3 T-LOC
ตัวปรับต่อรางลูกปืน, รางลูกปืน FS 800/2, ตัวเบี่ยงเศษไม้ บรรจุใน SYSTAINER SYS 3 T-LOC

00F.57.4375

Router OF 1400

เครื่องเซาะร่อง OF 1400



Strengths and benefits

- Pure precision: rigid base plate due to guide columns on both sides
- Short set-up times: ratchet principle for fast router bit changes
- Routing depth adjustment to 1/10 mm
- Maximum safety: safety brake stops the cutter promptly

คุณสมบัติ

- เที่ยงตรงแม่นยำด้วยฐานรองที่ตายตัว เนื่องจากมีเสาตั้งทั้งสองข้าง
- ประหยัดเวลาในการตั้งเครื่องด้วยการใช้เฟืองหมุนทางเดียวที่ช่วยให้เปลี่ยนดอกเซาะร่องได้เร็ว
- ปรับระดับความลึกในการเซาะร่องได้ตั้งแต่ 1/10 มม.
- ระบบหยุดใบมีดทันทีเพื่อความปลอดภัยสูงสุด

Technical data ข้อมูลเฉพาะ	Electronic รายละเอียด
Power consumption กำลังไฟ	1,400 W 1,400 วัตต์
Idle engine speed ความเร็วรอบปกติ	10,000-22,500 min-1 10,000-22,500 รอบต่อนาที
Collet Ø ขนาดหัวจับดอก	6-12.7 mm 6-12.7 มม.
Routing depth adjustment range การปรับระดับความลึกในการเซาะร่อง	70 mm 70 มม.
Fine height adjustment range การปรับระดับความสูงแบบละเอียด	8 mm 8 มม.
Max. cutter diameter เส้นผ่าศูนย์กลางใบมีดสูงสุด	63 mm 63 มม.
Connection Ø d/e เส้นผ่าศูนย์กลาง ข้อต่อกับเครื่องดูดฝุ่น	27/36 mm 27/36 มม.
Weight น้ำหนัก	4.5 kg 4.5 กก.

Items Included

สินค้าประกอบด้วย

Cat. No.

รหัสสินค้า

Ø 8 mm clamping collet, Ø 12 mm clamping collet, side stop with fine setting, copying ring Ø 30 mm, extraction hood, top, chip deflector, operation tool, in a SYSTAINER SYS 4 T-LOC
หัวจับดอก เส้นผ่าศูนย์กลาง 8 มม., หัวจับดอก เส้นผ่าศูนย์กลาง 12 มม., ตัวกันข้างพร้อมการติดตั้งแบบละเอียด, Copying ring เส้นผ่าศูนย์กลาง 30 มม., ฝาครอบดูดฝุ่น, ท่อ, ตัวเบี่ยงเศษไม้, ชุดเครื่องมือบรรจุใน SYSTAINER SYS 4 T-LOC

OF 1400 EBQ-Plus

00F.57.4341

Router OF 2200

เครื่องเซาะร่อง OF 2200


Strengths and benefits

- Top power development and fully variable speed for hard materials and in creased material thicknesses
- Ergonomic working because of the side stop that can be shifted by 30°
- Tool-free copying ring and base-runner change
- Fast, convenient router-bit change with rocker and ratchet principle

คุณสมบัติ

- มีการพัฒนากำลังในการทำงานและมีความเร็วที่หลากหลายสำหรับทำงานกับวัสดุเนื้อแข็งและสามารถเพิ่มความหนาของวัสดุได้
- ทำงานได้อย่างถูกต้องเหมาะสมและประหยัดแรงเนื่องจากตัวกันข้างที่สามารถเอียงได้ 30 องศา
- เปลี่ยน copying ring และฐานรองโดยไม่ต้องใช้เครื่องมือ
- เปลี่ยนดอกเซาะร่องได้อย่างสะดวกและเร็วด้วยหลักการใช้กระเดื่องและเฟืองล้อ



Technical data ข้อมูลเฉพาะ	Electronic รายละเอียด
Power consumption กำลังไฟ	2,200 W 2,200 วัตต์
Idle engine speed ความเร็วรอบปกติ	10,000-22,000 min-1 10,000-22,000 รอบต่อนาที
Collet Ø ขนาดหัวจับดอก	6-12.7 mm 6-12.7 มม.
Routing depth adjustment range การปรับระดับความลึกในการเซาะร่อง	80 mm 80 มม.
Fine height adjustment range การปรับระดับความสูงแบบละเอียด	20 mm 20 มม.
Max. cutter diameter เส้นผ่าศูนย์กลางใบมีดสูงสุด	89 mm 89 มม.
Connection Ø d/e เส้นผ่าศูนย์กลางข้อ ต่อกับเครื่องดูดฝุ่น	36/27 mm 36/27 มม.
Weight น้ำหนัก	7.8 kg 7.8 กก.

Items Included

สินค้าประกอบด้วย

Cat. No.

รหัสสินค้า

Ø 12 mm clamping collet, Ø 8 mm clamping collet, copying ring Ø 30 mm, chip deflector, operation tool, in a SYSTAINER SYS 4 T-LOC
 หัวจับดอก เส้นผ่าศูนย์กลาง 12 มม., หัวจับดอก เส้นผ่าศูนย์กลาง 8 มม., Copying ring เส้นผ่าศูนย์กลาง 30 มม., ตัวเบี่ยงเศษไม้, ชุดเครื่องมือบรรจุใน SYSTAINER SYS 4 T-LOC

OF 2200 EB-Plus

00F.57.4349

OF 2200 EB-Set
 accessories SYSTAINER
 อุปกรณ์เสริม SYSTAINER

00F.57.4392

Edge router OFK 500
เครื่องเซาะร่อง OFK 500



Strengths and benefits

- Easy to handle and lightweight
- Perfect adaptation of cutter to borehole in bench to prevent routing errors
- Stable connection between cutter and drive mechanism for maximum truerunning precision
- Spindle stop for quick and easy cutter changes

คุณสมบัติ

- จับถือได้ถนัดมือและมีน้ำหนักเบา
- ปรับประยุกต์ใบตัดให้เข้ากับร่องที่ต้องการตัดเจาะอย่างสมบูรณ์แบบ ลดความผิดพลาดที่เกิดจากการเซาะร่องได้
- ใบตัดและมอเตอร์เชื่อมต่อกันอย่างมั่นคง เพื่อให้ความถูกต้องแม่นยำสูงสุด
- ตัวหยุดแกนหมุนช่วยให้การเปลี่ยนใบตัดง่ายและเร็ว



Technical data ข้อมูลเฉพาะ	Electronic รายละเอียด
Power consumption กำลังไฟ	450 W 450 วัตต์
Idle engine speed ความเร็วรอบปกติ	28,000 min-1 28,000 รอบต่อนาที
Max. cutter diameter เส้นผ่าศูนย์กลางใบมีดสูงสุด	28 mm 28 มม.
Connection Ø d/e เส้นผ่าศูนย์กลางข้อต่อกับเครื่องดูดฝุ่น	27 mm 27 มม.
Weight น้ำหนัก	1.4 kg 1.4 กก.

Items Included

สินค้าประกอบด้วย

extraction hood
ฝาครอบดูดฝุ่น

OFK 500 Q R3

ogee cutter HW R3-OFK, in a carton
ดอกเร้าเตอร์ HW R3-OFK บรรจุในกล่อง

00F.57.4184

OFK 500 Q-Plus R2

ogee cutter HW R2-OFK, in a SYSTAINER SYS 2 T-LOC
ดอกเร้าเตอร์ HW R2-OFK บรรจุใน SYSTAINER SYS 2 T-LOC

00F.57.4357

OFK 500 Q-Plus R3

ogee cutter HW R3-OFK, in a SYSTAINER SYS 2 T-LOC
ดอกเร้าเตอร์ HW R3-OFK บรรจุใน SYSTAINER SYS 2 T-LOC

00F.57.4355

Module mounting CMS-OF

แท่นประกอบ CMS-OF



Strengths and benefits

- Module mounting for installing routers
- The router can be used not only as a bench-mounted tool, but also as a handheld tool
- Simple routing height adjustment with a crank handle
- Flexible extension options-for an even wider range of applications

คุณสมบัติ

- แท่นประกอบสำหรับติดตั้งเครื่องเซาะร่อง
- ไม่เพียงสามารถใช้งานเครื่องเซาะร่องแบบตั้งโต๊ะเท่านั้นแต่ยังใช้งานโดยใช้มือถือ
- ปรับระดับความสูงของการเซาะร่องได้ง่ายๆ ด้วยมือจับข้อเหวี่ยง
- ตัวเลือกการต่อพ่วงที่ยืดหยุ่น เพื่อการใช้งานที่หลากหลาย



Technical data ข้อมูลเฉพาะ	Electronic รายละเอียด
Max. cutter diameter เส้นผ่าศูนย์กลางใบมีดสูงสุด	60 mm 60 มม.
Dimensions ขนาด	578 x 320 mm 578 x 320 มม.
Weight น้ำหนัก	10.1 kg 10.1 กก.

Items Included สินค้าประกอบด้วย	Cat. No. รหัสสินค้า
module support, assembly lugs, router stop, press-down fixture, guard, in a carton แท่นประกอบ, ตัวเชื่อมประกอบ, ตัวกำหนดการเซาะร่อง, ส่วนติดตั้งแบบกด, ตัวป้องกัน บรรจุในกล่อง	
CMS-OF	00F.57.0251

TF 1400 and TF 2200 bench-mounted routers

เครื่องเซาะร่องแบบติดตั้ง TF 1400



Strengths and benefits

- Complete set consisting of a basic unit, module mounting and router
- The router can be used not only as a bench-mounted tool, but also as a handheld tool
- Simple routing height adjustment with a crank handle
- Flexible extension options-for an even wider range of applications

คุณสมบัติ

- ชุดอุปกรณ์ทั้งหมดประกอบด้วยแท่นวาง แท่นประกอบ และเครื่องเซาะร่อง
- ไม่เพียงสามารถใช้งานเครื่องเซาะร่องแบบตั้งโต๊ะเท่านั้นแต่ยังใช้งานโดยใช้มือถือ
- ปรับระดับความสูงของการเซาะร่องได้ง่ายๆ ด้วยมือจับข้อเหวี่ยง
- ตัวเลือกการต่อฟุ้งที่ยืดหยุ่น เพื่อการใช้งานที่หลากหลาย

Technical data ข้อมูลเฉพาะ	TF 1400	TF 2200
Power consumption กำลังไฟ	1,400 W 1,400 วัตต์	2200 W 2200 วัตต์
Idle engine speed ความเร็วรอบปกติ	10,000-22,500 min-1 10,000-22,500 รอบต่อนาที	10,000-22,000 min-1 10,000-22,000 รอบต่อนาที
Max. cutter diameter เส้นผ่าศูนย์กลางใบมีดสูงสุด	60 mm 60 มม.	
Table dimensions ขนาดแท่นวาง	585 x 400 mm 585 x 400 มม.	
Dimensions module support ขนาดแท่นประกอบ	578 x 320 mm 578 x 320 มม.	
Table height, legs unfolded ความสูงของแท่น/กางขา	900 mm 900 มม.	
Table height, legs folded away ความสูงของแท่น/พับขา	316 mm 316 มม.	
Working height with legs ความสูงในการทำงานแบบกางขา	900 mm 900 มม.	
Connection Ø d/e เส้นผ่าศูนย์กลาง ข้อต่อกับเครื่องดูดฝุ่น	27/36 mm 27/36 มม.	
Basic unit weight น้ำหนักแท่นวาง	10.8 kg 10.8 กก.	
Weight (set) น้ำหนัก	25.4 kg 25.4 กก.	29.4 kg 29.4 กก.

Items Included

สินค้าประกอบด้วย

Cat. No.

รหัสสินค้า

basic unit with foldaway legs, module support, router stop, guard, press-down fixture, assembly lugs, Ø 8 mm clamping collet, Ø 12 mm clamping collar, copying ring Ø 30 mm, chip deflector, operation tool
แท่นวางพร้อมขาพับ, แท่นประกอบ, ตัวกำหนดการเซาะร่อง, ตัวป้องกัน, ส่วนติดตั้งแบบกด, ตัวเชื่อมต่อประกอบ, หัวจับดอก เส้นผ่าศูนย์กลาง 8 มม., หัวจับดอก เส้นผ่าศูนย์กลาง 12 มม., Copying ring เส้นผ่าศูนย์กลาง 30 มม., ตัวเบี่ยงเศษไม้, ชุดเครื่องมือ

TF 1400-Set

router OF 1400 EBQ-Plus, parallel side fence with fine adjustment and extraction hood
เครื่องเซาะร่อง OF 1400 EB-Plus, ตัวกำหนดขอบด้านข้างพร้อมตัวปรับระดับแบบละเอียดและฝาครอบดูดฝุ่น

00F.57.0269

TF 2200-Set

router OF 2200 EB-Plus, extraction hood
เครื่องเซาะร่อง OF 2200 EB-Plus, ฝาครอบดูดฝุ่น

00F.57.0275

Edge router OFK 700

เครื่องเซาะร่อง OFK 700



Strengths and benefits

- Detachable router table with large support surface
- Base inclined by 1.5° for excellent working results
- Routing depth adjustment to 1/10 mm
- Contact spring for smooth routing pattern

คุณสมบัติ

- แท่นเซาะร่องแบบถอดแยกได้ มีพื้นที่ในการทำงานกว้างขวาง
- ฐานเอียงประมาณ 1.5 องศา เพื่อผลลัพธ์ในการทำงานที่เยี่ยมยอด
- สามารถปรับระดับความลึกของการเซาะร่องได้ตั้งแต่ 1/10 มม.
- คอนแทกสปริงเพื่อการเซาะร่องที่ราบเรียบ

Technical data ข้อมูลเฉพาะ	Electronic รายละเอียด
Power consumption กำลังไฟ	720 W 720 วัตต์
Idle engine speed ความเร็วรอบปกติ	10,000-26,000 min-1 10,000-26,000 รอบต่อนาที
Max. cutter diameter เส้นผ่าศูนย์กลางใบมีดสูงสุด	26 mm 26 มม.
Collet Ø ขนาดหัวจับดอก	6-8 mm 6-8 มม.
Maximum cutting depth, vertical ความลึกในการเซาะร่องแนวตั้ง	9 mm 9 มม.
Maximum cutting depth, horizontal ความลึกในการเซาะร่องแนวนอน	5 mm 5 มม.
Max. routing width ความกว้างสูงสุดในการเซาะร่อง	14 mm 14 มม.
Connection Ø d/e ขนาดเส้นผ่าศูนย์กลาง ข้อต่อกับเครื่องดูดฝุ่น	27 mm 27 มม.
Weight น้ำหนัก	10.8 kg 10.8 กก.

Items Included

สินค้าประกอบด้วย

Cat. No.

รหัสสินค้า

Ø 8 mm clamping collet, extraction hood, edge trimming cutter D19 x 16, operation tool, in a SYSTAINER SYS 2 T-LOC
หัวจับดอก เส้นผ่าศูนย์กลาง 8 มม., ฝาครอบดูดฝุ่น, ใบมีดแต่งขอบ D19 x 16, ชุดเครื่องมือ บรรจุใน SYSTAINER SYS 2 T-LOC

OFK 700 EQ-Plus

00F.57.4359

Module edge router MFK 700

เครื่องเซาะร่อง MFK 700



Strengths and benefits

- Wider application spectrum due to interchangeable router tables
- Electronic speed adjustment switch for perfect adaptation to the working material
- 130 mm table support surface for accurate routing results

คุณสมบัติ

- เพิ่มศักยภาพในการทำงานให้มากขึ้นด้วยแท่นเซาะร่องที่สามารถถอดได้
- สวิตช์ปรับความเร็วระบบไฟฟ้าเพื่อปรับการทำงานให้เข้ากับวัสดุ
- แท่นขนาด 130 มม. สำหรับใช้งานเซาะร่องที่ต้องการความแม่นยำสูง



Technical data ข้อมูลเฉพาะ	Electronic รายละเอียด
Power consumption กำลังไฟ	720 W 720 วัตต์
Idle engine speed ความเร็วรอบปกติ	10,000-26,000 min ⁻¹ 10,000-26,000 รอบต่อนาที
Collet Ø ขนาดหัวจับดอก	6-8 mm 6-8 มม.
Fine height adjustment range การปรับระดับความสูงแบบละเอียด	14 mm 14 มม.
Max. cutter diameter เส้นผ่าศูนย์กลางใบมีดสูงสุด	32 mm 32 มม.
Connection Ø d/e เส้นผ่าศูนย์กลาง ข้อต่อกับเครื่องดูดฝุ่น	27 mm 27 มม.
Weight น้ำหนัก	1.9 kg 1.9 กก.

Items Included สินค้าประกอบด้วย	Cat. No. รหัสสินค้า
Ø 8 cm clamping collet, extraction hood, parallel side fence with fine adjustment and extraction hood, operation tool, in a SYSTAINER SYS 2 T-LOC หัวจับดอก เส้นผ่าศูนย์กลาง 8 มม., ฝาครอบดูดฝุ่น, ตัวกันข้างพร้อมการติดตั้งแบบละเอียด, ชุดเครื่องมือบรรจุใน SYSTAINER SYS 2 T-LOC	
MFK 700 EQ-Plus	00F.57.4369
MFK 700 EQ-Set 1.5° router table, tarnishing pad แท่นเซาะร่อง 1.5 องศา, แผ่นกันเปื้อน	00F.57.4364

Aluminium composite milling machine PF 1200

เครื่องเซาะร่องโลหะทำจากอลูมิเนียม PF 1200



Strengths and benefits

- Removable feeler roller for different material thicknesses
- Low weight for easy transportation and mobile applications
- Guide slot for guide rail
- Blade cutter for rapid progress and effortless precision routing

คุณสมบัติ

- ฟิลเลอร์โรลเลอร์สามารถถอดได้เพื่อปรับตามความหนาของวัสดุ
- ด้วยน้ำหนักที่เบาจึงง่ายต่อการเคลื่อนย้ายและการทำงานด้วยมือ
- โกดส์ลีดสำหรับรางลูกปืน
- ใบเซาะร่องสามารถดำเนินการได้อย่างรวดเร็วและแม่นยำ

Technical data ข้อมูลเฉพาะ	Electronic รายละเอียด
Power consumption กำลังไฟ	1,200 W 1,200 วัตต์
Idle engine speed ความเร็วรอบปกติ	1,900-5,200 min-1 1,900-5,200 รอบต่อนาที
Routing depth ความลึกในการเซาะร่อง	0-9 mm 0-9 มม.
Max. cutter diameter เส้นผ่าศูนย์กลางใบมีดสูงสุด	118 mm 118 มม.
Connection Ø d/e ขนาดเส้นผ่าศูนย์กลาง ข้อต่อกับเครื่องดูดฝุ่น	27/36 mm 27/36 มม.
Weight น้ำหนัก	5.4 kg 5.4 กก.

Items Included สินค้าประกอบด้วย	Cat. No. รหัสสินค้า
V-grooving bit, setting gauge for guide rails, operation tool, without guide rails, in a SYSTAINER SYS 4 T-LOC ดอกเซาะร่องตัววี, เครื่องวัดตั้งค่าสำหรับรางลูกปืน, ชุดเครื่องมือ, ไม่มีรางลูกปืน บรรจุใน SYSTAINER SYS 4 T-LOC	
PF 1200 E-Plus Alucobond A4 feeler roller ฟิลเลอร์โรลเลอร์ A4	00F.57.4321
PF 1200 E-Plus Dibond D3 feeler roller ฟิลเลอร์โรลเลอร์ D3	00F.57.4322

Table compar product
ตารางเปรียบเทียบสินค้า



Applications

ลักษณะการใช้งาน

Routers

เครื่องเซาะร่อง

Bench-mounted routers

เครื่องเซาะร่องแบบติดตั้ง

Routing cut-outs and circles with MFS
เซาะตัดให้เข้ารูปและโค้งมนด้วย MFS



Worktop corner joints with APS
รอยต่อเข้ามุมของพื้นผิวด้านบนด้วย APS



Routing corner joints with VS 600
เซาะรอยต่อเข้ามุมด้วย VS 600



Use with the hole series system
ใช้ร่วมกับระบบอุปกรณ์เจาะร่อง



Routing shapes using a template
เซาะรูปทรงต่างๆ โดยใช้แผ่นแบบ



Routing small curves and profiles
เซาะโค้งและโปรไฟล์ขนาดเล็ก



Routing large curves and profiles
เซาะโค้งและโปรไฟล์ขนาดใหญ่



Routing joins, rebates and grooves
เซาะรอยต่อ บั้งใบ และร่อง



Processing mineral materials
วัสดุหินแร่ประสิทธิภาพ



Routing edge veneer flush with straight workpieces
กลาขอบไม้บนชิ้นงานตรงๆ ให้เรียบ



Routing edge veneer flush on curved workpieces
กลาขอบไม้บนชิ้นงานโค้งมนให้เรียบ



Flush-routing of laminate
กลาลามิเนตให้เรียบ

Removal of window putty and glass remnants
กำจัดปูนอุดรอยหน้าต่างและกระจก

Routing accurate grooves in aluminium composite panels
เซาะร่องในแผ่นกรุผสมอลูมิเนียมอย่างแม่นยำ





Laminate trimmers
เครื่องตัดแต่งลามิเนต

Putty router
เครื่องเซาะร่อง
ปูนอุดรอย

Aluminium Composite milling machine
เครื่องเซาะร่องโลหะทำจากอะลูมิเนียม



Extremely appropriate
เหมาะสำหรับการใช้งานอย่างยิ่ง



Appropriate
เหมาะสำหรับการใช้งาน

Table compar product
ตารางเปรียบเทียบสินค้า



Technical data

ข้อมูลเฉพาะ

	Routers เครื่องเซาะร่อง			Bench-mounted routers เครื่องเซาะร่องแบบติดตั้ง	
Power consumption กำลังไฟ	1,010 W 1,010 วัตต์	1,400 W 1,400 วัตต์	2,200 W 2,200 วัตต์	1,400 W 1,400 วัตต์	2,200 W 2,200 วัตต์
Idle engine speed ความเร็วรอบปกติ	10,000-24,000 min ⁻¹ 10,000-24,000 รอบต่อนาที	10,000-22,500 min ⁻¹ 10,000-22,500 รอบต่อนาที	10,000-22,000 min ⁻¹ 10,000-22,000 รอบต่อนาที	10,000-22,500 min ⁻¹ 10,000-22,500 รอบต่อนาที	10,000-22,000 min ⁻¹ 10,000-22,000 รอบต่อนาที
Max. cutter diameter เส้นผ่าศูนย์กลางใบมีดสูงสุด	50 mm 50 มม.	63 mm 63 มม.	89 mm 89 มม.	60 mm 60 มม.	60 mm 60 มม.
Routing depth adjustment range ระยะปรับความลึกในการเซาะร่อง	55 mm 55 มม.	70 mm 70 มม.	80 mm 80 มม.		
Connection Ø d/e ขนาดเส้นผ่าศูนย์กลางข้อต่อกับเครื่องดูดฝุ่น	27 mm 27 มม.	27/36 mm 27/36 มม.	36/27 mm 36/27 มม.	27/36 mm 27/36 มม.	27/36 mm 27/36 มม.
Weight น้ำหนัก	2.7 kg 2.7 กก.	4.5 kg 4.5 กก.	7.8 kg 7.8 กก.	4.5 kg 4.5 กก.	8.5 kg 8.5 กก.
Collet Ø ขนาดหัวจับดอก	6-8 mm 6-8 มม.	6-12.7 mm 6-12.7 มม.	6-12.7 mm 6-12.7 มม.		
Fine height adjustment range การปรับระดับความสูงแบบละเอียด	8 mm 8 มม.	8 mm 8 มม.	20 mm 20 มม.		
Table dimensions ขนาดแท่นวาง				500 x 400 mm 500 x 400 มม.	585 x 400 mm 585 x 400 มม.



Laminate trimmers
เครื่องตัดแต่งลามิเนต

Putty router
เครื่องเซาะร่องปูน
อุดรอย

Aluminium Composite milling machine
เครื่องเซาะร่องโลหะทำจากอะลูมิเนียม

450 W 450 วัตต์	720 W 720 วัตต์	720 W 720 วัตต์	1,010 W 1,010 วัตต์	1,200 W 1,200 วัตต์
28,000 min-1 28,000 รอบต่อนาที	10,000-26,000 min-1 10,000-26,000 รอบต่อนาที	10,000-26,000 min-1 10,000-26,000 รอบต่อนาที	10,000-24,000 min-1 10,000-24,000 รอบต่อนาที	1,900-5,200 min-1 1,900-5,200 รอบต่อนาที
28 mm 28 มม.	26 mm 26 มม.	32 mm 32 มม.	50 mm 50 มม.	118 mm 118 มม.
			55 mm 55 มม.	
27 mm 27 มม.	27 mm 27 มม.	27 mm 27 มม.	27 mm 27 มม.	27/36 mm 27/36 มม.
1.4 kg 1.4 กก.	2 kg 2 กก.	1.9 kg 1.9 กก.	3.1 kg 3.1 กก.	5.4 kg 5.4 กก.
	6-8 mm 6-8 มม.	6-8 mm 6-8 มม.		
		14 mm 14 มม.	8 mm 8 มม.	

Jointing system VS 600

อุปกรณ์เชื่อมต่อ VS 600



Strengths and benefits

- Perfection in a system: router, template and copying ring are fully compatible with one another
- Wide application spectrum: from dovetail joints and box joints to dowelling joints
- Templates changed quickly and easily without using tools
- Robust aluminium design and steel contact jaws ensure an extended service life

คุณสมบัติ


- ระบบอุปกรณ์ที่สมบูรณ์แบบ ด้วยการทำงานประสานกันของเครื่องเซาะร่อง แผ่นแบบ และ Copying ring
- สร้างรูปแบบการทำงานที่หลากหลาย ตั้งแต่รอยต่อหางนกและรอยต่อเหลี่ยมไปจนถึงรอยต่อเดือไม้
- ถอดเปลี่ยนแผ่นแบบได้รวดเร็วโดยไม่ต้องอาศัยเครื่องมือ
- ออกแบบด้วยโครมอะลูมิเนียม และพื้นเหล็กที่ทนทานช่วยให้ยืดอายุการใช้งาน

Technical data ข้อมูลเฉพาะ	Electronic รายละเอียด
Workpiece thickness [depending on join] ความหนาของชิ้นงาน (ขึ้นอยู่กับรอยต่อ)	6-30 mm 6-30 มม.
Maximum workpiece length ความยาวสูงสุดของชิ้นงาน	650 mm 650 มม.

Items Included สินค้าประกอบด้วย	Cat. No. รหัสสินค้า
in a carton บรรจุในกล่อง	
VS 600 GE	00F.48.8876

The MFS routing template

แผ่นแบบสำหรับเครื่องเซาะร่อง MFS



Strengths and benefits

- Scale on the profiles accurate to the millimetre for absolute precision
- when making cut-outs and curves
- Aligned exactly with the workpiece-via the angle stops
- Secured quickly-workpiece secured in prefabricated groove for fastening and lever clamps
- Option of systematic extension-with table extensions from 200 mm to 2,000 mm

คุณสมบัติ

- สเกลบนโปรไฟล์ละเอียดแม่นยำในระดับมิลลิเมตรเพื่อความเที่ยงตรงในการเซาะตัดให้เข้ารูปและโค้งมน
- ตัวกำหนดมุมช่วยให้ชิ้นงานจัดอยู่ในแนวเดียวกัน
- ชิ้นงานจัดวางได้รวดเร็วในร่องที่เตรียมไว้ล่วงหน้าเพื่อยึดติดและหนีบจับ
- ทางเลือกการต่อขยายที่เป็นระบบด้วยแท่นต่อขยายตั้งแต่ 200 มม. ถึง 2,000 มม.

Items Included สินค้าประกอบด้วย	Cat. No. รหัสสินค้า
2 angle stops, tilt protection, circle routing insert, operation tool, in a carton ตัวกำหนดมุม, ตัวป้องกันการเอียงลาด, ตัวนำเจาะวงกลม, ชุดเครื่องมือ บรรจุในกล่อง	
MFS 400	00F.49.2610
MFS 700	00F.49.2611

APS worktop template

แผ่นแบบสำหรับพื้นที่บนโต๊ะทำงาน APS



Strengths and benefits

- For corner and panel joints up to 900 mm deep
- For routing normal connection fittings on the undersides of panels
- Panel widths greater than 900 mm also possible using extension profiles

คุณสมบัติ

- สำหรับรอยเชื่อมต่อแผ่นกรและมุมที่ลึกไม่เกิน 900 มม.
- สำหรับเจาะร่องอุปกรณ์เชื่อมต่อธรรมดาที่ด้านล่างของแผ่นกร
- สามารถทำงานกับแผ่นกรที่กว้างกว่า 900 มม. โดยใช้โปรไฟล์ต่อขยาย

Items Included

สินค้าประกอบด้วย

Cat. No.

รหัสสินค้า

corner connection template, profile MFS-VP 1000 3 bolts, operation tool,
in a carton
แผ่นแบบเชื่อมต่อมุมม โปรไฟล์ MFS-VP 1000 สลักเกลียว 3 ชิ้น, ชุดเครื่องมือ บรรจุในกล่อง

APS 900

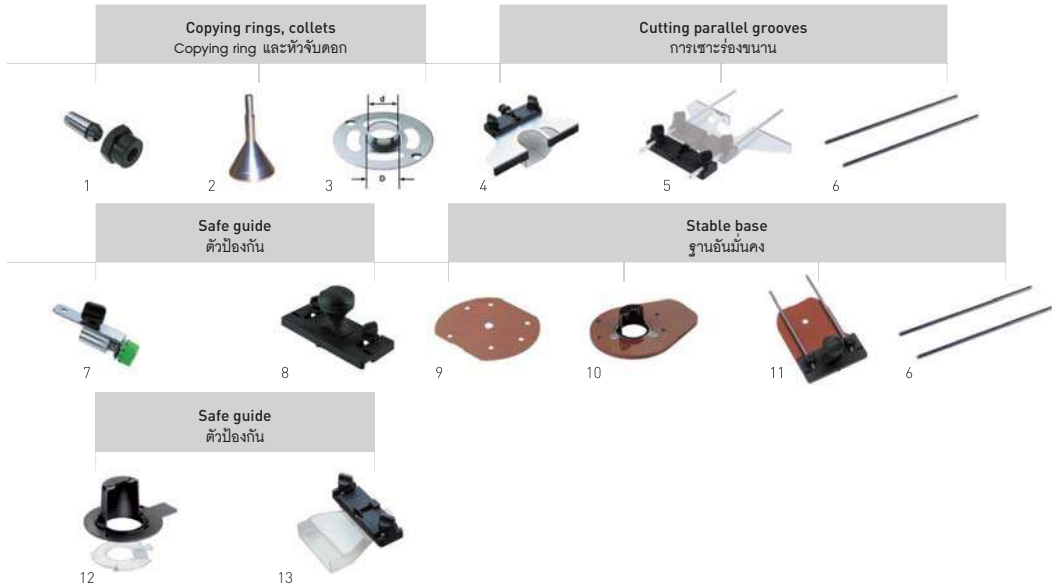
00F.49.2727

Routing system accessories

อุปกรณ์เสริมอุปกรณ์เซาะร่อง



OF 1010



Accessories for router OF 1010

อุปกรณ์เสริมสำหรับเครื่องเซาะร่อง OF 1010

Denomination ชื่อสินค้า	Explanation รายละเอียด	Cat. No. รหัสสินค้า
1 Collet SZ-D 6/OF 1000 หัวจับดอก SZ-D 6/OF 1000	for MFK/OFK 700, OF 900, OF 1000, OF 1010, KF, with locking nut, cutter shank Ø 6 mm, in self-service display pack สำหรับ MFK/OFK 700, OF 900, OF 1000, OF 1010, KF พร้อมแหวนล็อก, ปลายใบตัด Ø 6 มม. ในบรรจุภัณฑ์แบบวางจำหน่าย	00F.48.8760
Collet SZ-D 6.35/OF 1000 หัวจับดอก SZ-D 6.35/OF 1000	for MFK/OFK 700, OF 900, OF 1000, OF 1010, KF, with locking nut, for cutter shank Ø 6.35 mm (1/4"), in self-service display pack สำหรับ MFK/OFK 700, OF 900, OF 1000, OF 1010, KF พร้อมแหวนล็อก, ปลายใบตัด Ø 6.35 มม. ในบรรจุภัณฑ์แบบวางจำหน่าย	00F.48.8761
Collet SZ-D 8/OF 1000 หัวจับดอก SZ-D 8/OF 1000	for MFK/OFK 700, OF 900, OF 1000, OF 1010, KF, with locking nut, for router shank Ø 8 mm, in self-service display pack สำหรับ MFK/OFK 700, OF 900, OF 1000, OF 1010, KF พร้อมแหวนล็อก, ปลายเซาะร่อง Ø 8 มม. ในบรรจุภัณฑ์แบบวางจำหน่าย	00F.48.8755
Union nut UEM/OF 900/KF แหวนสกรู UEM/OF 900/KF	for OF 900, OF 1000, OF 1010, KF, for clamping collets, in self-service display pack สำหรับ OF 900, OF 1000, OF 1010, KF, หัวจับดอก ในบรรจุภัณฑ์แบบวางจำหน่าย	00F.48.3424
2 Centering mandrel ZD-OF/D 6.35+8 หัวจับงานนำศูนย์ ZD-OF/D 6.35+8	for all Festool routers, for shank support Ø 6.35 mm and 8 mm for centring the copying rings, in self-service display pack สำหรับเครื่องเซาะร่อง Festool, ตัวจับก้าน Ø 6.35 มม. และ 8 มม. ในบรรจุภัณฑ์แบบวางจำหน่าย	00F.49.2187
3 Copying ring KR-D 10.8/OF 900	for OF 900, OF 1000, OF 1010, KF, D 10.8 mm, Ø 7.8 mm, in self-service display pack สำหรับ OF 900, OF 1000, OF 1010, KF D 10.8 มม, Ø 7.8 มม. ในบรรจุภัณฑ์แบบวางจำหน่าย	00F.48.6029
Copying ring KR-D 13.8/OF 900	for OF 900, OF 1000, OF 1010, KF, D 13.8 mm, Ø 10.8 mm, in self-service display pack สำหรับ OF 900, OF 1000, OF 1010, KF D 13.8 มม, Ø 10.8 มม. ในบรรจุภัณฑ์แบบวางจำหน่าย	00F.48.4176
Copying ring KR-D17/OF 900	for OF 900, OF 1000, OF 1010, KF, D 17 mm, Ø 14 mm, in self-service display pack สำหรับ OF 900, OF 1000, OF 1010, KF D 17 มม, Ø 14 มม. ในบรรจุภัณฑ์แบบวางจำหน่าย	00F.48.6030
Copying ring KR-D24/OF 900	for OF 900, OF 1000, OF 1010, KF, D 24 mm, Ø 21 mm, in self-service display pack สำหรับ OF 900, OF 1000, OF 1010, KF D 24 มม, Ø 21 มม. ในบรรจุภัณฑ์แบบวางจำหน่าย	00F.48.6031
Copying ring KR-D27/OF 900	for OF 900, OF 1000, OF 1010, KF, D 27 mm, Ø 24 mm, in self-service display pack สำหรับ OF 900, OF 1000, OF 1010, KF D 27 มม, Ø 24 มม. ในบรรจุภัณฑ์แบบวางจำหน่าย	00F.48.6032
Copying ring KR-D30/OF 900	for OF 900, OF 1000, OF 1010, KF, D 30 mm, Ø 27 mm, in self-service display pack สำหรับ OF 900, OF 1000, OF 1010, KF D 30 มม, Ø 27 มม. ในบรรจุภัณฑ์แบบวางจำหน่าย	00F.48.6033

Denomination ชื่อสินค้า	Explanation รายละเอียด	Cat. No. รหัสสินค้า
Copying ring KR-D40/OF 900	for OF 900, OF 1000, OF 1010, KF, D40 mm, Ø 37 mm, in self-service display pack สำหรับ OF 900, OF 1000, OF 1010, KF, D40 มม. ในบรรจุภัณฑ์แบบวางจำหน่าย	00F.48.6034
4 Parallel side fence SA-OF 1000 ตัวกำหนดขอบด้านข้าง SA-OF 1000	for OF 900, OF 1000, OF 1010, KF, in a carton สำหรับ OF 900, OF 1000, OF 1010 บรรจุในกล่อง	00F.48.9427
5 Fine adjuster for parallel side fence FE-OF 1000/KF ตัวปรับระดับแบบละเอียดสำหรับตัวกำหนดขอบด้านข้าง FE-OF 1000/KF	for OF 900, OF 1000, OF 1010, KF, for fast and dimensionally accurate adjustment on the parallel side fence, can be retrofitted, delivered without side stop and guide rods, in self-service display pack สำหรับ OF 900, OF 1000, OF 1010 ใช้เพื่อปรับระดับตัวกำหนดขอบด้านอย่างแม่นยำและรวดเร็ว สามารถติดตั้งเพิ่มเติมได้ สินค้าไม่รวมตัวกันขอบข้างและสลักนำเจาะ ในบรรจุภัณฑ์แบบวางจำหน่าย	00F.48.3358
6 Guide rods สลักนำเจาะ	Included in the OF 1010 delivery รวมอยู่ใน OF 1010	
7 Fine adjuster for guide stop FE-FS/OF 1000 ตัวปรับระดับแบบละเอียดสำหรับตัวกำหนดขอบด้านข้าง FE-FS/OF 1000	for OF 900, OF 1000, OF 1010, KF, in self-service display pack สำหรับ OF 900, OF 1000, OF 1010 ในบรรจุภัณฑ์แบบวางจำหน่าย	00F.48.8754
8 Guide rail adapter FS-OF 1000 ตัวปรับต่อรางลูกปืน FS-OF 1000	for use of routers OF 900, OF 1000, OF 1010 with the FS guidance system, complete with support, in self-service display pack สำหรับการใช้งานเครื่องเซาะร่อง OF 900, OF 1000, OF 1010 พร้อมระบบอุปกรณ์นำเจาะ ใช้ร่วมกับตัวยึดติด ในบรรจุภัณฑ์แบบวางจำหน่าย	00F.48.8752
9 Hard fibre base runner TP-OF ฐานรองไฟเบอร์ชนิดแข็ง TP-OF	for OF 900, OF 1000, OF 1010, KF, centre hole Ø 15 mm, in self-service display pack สำหรับ OF 900, OF 1000, OF 1010, KF ูเจาะศูนย์กลาง Ø 15 มม. ในบรรจุภัณฑ์แบบวางจำหน่าย	00F.48.9229
10 Running pad with chip deflector LAS-OF 1010 แผ่นรองพร้อมตัวเบี่ยงเศษไม้ LAS-OF 1010	for OF 900, OF 1000, OF 1010, for sideway extraction running pad with support extension, Aperture max. 48 mm, in a carton สำหรับ OF 900, OF 1000, OF 1010 เพื่อใช้เป็นแผ่นรองขณะดูดฝุ่นไปยังด้านข้าง เส้นผ่าศูนย์กลางของช่องสูงสุด 48 มม. ในบรรจุกล่อง	00F.49.3139
11 Extension table TV-OF 1000 แท่นต่อขยาย TV-OF 1000	for OF 900, OF 1000, OF 1010, KF, to increase the bearing surface when working on edges, delivered without guide rods, in self-service display pack สำหรับ OF 900, OF 1000, OF 1010, KF เพื่อเพิ่มพื้นที่รับน้ำหนักแบบแผ่กระจายเมื่อทำงานบริเวณขอบ ไม่รวมสลักนำเจาะ ในบรรจุภัณฑ์แบบวางจำหน่าย	00F.48.8756
12 Chip deflector KSF-OF 1010 ตัวเบี่ยงเศษไม้ KSF-OF 1010	for OF 900, OF 1000, OF 1010, for sideway extraction, Aperture max. 37 mm, in self-service display pack สำหรับ OF 900, OF 1000, OF 1010 เพื่อการดูดฝุ่นไปทางด้านข้าง เส้นผ่าศูนย์กลางของช่องสูงสุด 37 มม. ในบรรจุภัณฑ์แบบวางจำหน่าย	00F.49.3180
13 Dust extraction attachment AH-OF 1000 ข้อต่อเครื่องดูดฝุ่น AH-OF 1000	for OF 900, OF 1000, OF 1010, KF, for jointing system VS 500 / VS 600 and for edge trimming, in a carton สำหรับ OF 900, OF 1000, OF 1010, KF สำหรับอุปกรณ์เชื่อมต่อ VS 500 / VS 600 และสำหรับการตัดแต่งขอบ บรรจุในกล่อง	00F.48.4453

Routing system accessories

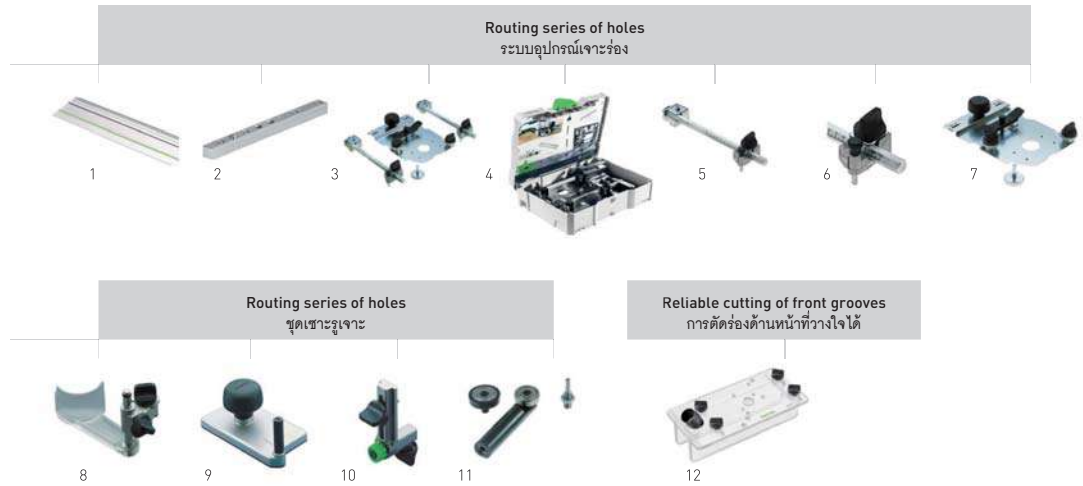
อุปกรณ์เสริมอุปกรณ์เจาะร่อง



Hole series system
ชุดเจาะรูเจาะ



Edge trimming system
ระบบอุปกรณ์แต่งขอบ



Accessories for hole series system, edge trimming system

อุปกรณ์เสริมสำหรับระบบอุปกรณ์เจาะร่อง, ระบบอุปกรณ์แต่งขอบ

Denomination ชื่อสินค้า	Explanation รายละเอียด	Cat. No. รหัสสินค้า
1 Guide rail FS 1400/2-LR 32 รางลูกรับ FS 1400/2-LR 32	with row of holes, Length 1,400 mm, in a carton พร้อมแถวเจาะ ความยาว 1,400 มม. บรรจุในกล่อง	00F.49.6939
Guide rail FS 2424/2-LR 32 รางลูกรับ FS 2424/2-LR 32	with row of holes, Length 2,424 mm, in a carton พร้อมแถวเจาะ ความยาว 2,424 มม. บรรจุในกล่อง	00F.49.1622
2 Stopper LA-LR 32 FS ตัวหยุด LA-LR 32 FS	positions the first hole on the hole series guide rail at a distance of 9.5, 16 or 32 mm from the workpiece edge, qty. in pack 2 piece(s), in self-service display pack กำหนดตำแหน่งรูเจาะแรกบนรางเลื่อนชุดเจาะตามระยะ 9.5, 16 หรือ 32 มม. จากขอบชิ้นงาน บรรจุ 2 ชิ้น ในบรรจุภัณฑ์แบบวางจำหน่าย	00F.49.6938
3 Hole drilling set LR 32 Set ชุดเจาะร่อง LR 32 Set	for routers OF 900, OF 1000, OF 1010, OF 1400 in the FS-LR32 hole drilling system, for use with hole line guide rails, guide plate, centering mandrel, 2 parallel side fence, 2 longitudinal stops, in a carton สำหรับ OF 900, OF 1000, OF 1010, OF 1400 ในระบบอุปกรณ์เจาะร่อง FS-LR32 เพื่อใช้ร่วมกับรางเลื่อนวางแนวเจาะรู, เพลทนำเจาะ, หัวจับงานนำศูนย์, ตัวกำหนดขอบด้านข้าง 2 ชิ้น, ตัวหยุดตามแนวยาว 2 ชิ้น บรรจุในกล่อง	00F.58.3290
4 Hole drilling set LR 32-SYS ชุดเจาะร่อง LR 32 SYS	for OF 900, OF 1000, OF 1010, OF 1400, for use with hole line guide rails, plate, centering mandrel, operation tool, hinge location cutter cutter HM Ø 35 mm, dowel drill HW Ø 5 mm (V-shaped tip), dowel drill HM Ø 5 mm (with centring bit and pre-cutter), 2 parallel side fences with adjustable stop, 2 clamps FSZ 120, 2 longitudinal stops, in a SYSTAINER SYS 1 T-LOC สำหรับ OF 900, OF 1000, OF 1010, OF 1400 เพื่อใช้ร่วมกับรางเลื่อนวางแนวเจาะรู, เพลทนำเจาะ, หัวจับงานนำศูนย์, ชุดเครื่องมือ, หัวมีดบานพับ HM Ø 35 มม., ดอกเจาะหัวมงกุฎ Ø 5 มม. (ปลายรูปตัววี), ดอกเจาะหัวมงกุฎ Ø 5 มม. (พร้อมดอกเจาะนำศูนย์และดอกนำตัด), ตัวกำหนดขอบด้านข้างพร้อมตัวหยุดแบบปรับระดับ 2 ชิ้น, ปากจับ FSZ120 2 ชิ้น, ตัวหยุดตามแนวยาว บรรจุใน SYSTAINER SYS1 T-LOC	00F.58.4100
5 Parallel side fence SA-LR 32 ตัวกำหนดขอบด้านข้าง SA-LR32	with adjustable stop, for parallel alignment of guide rails, in a carton พร้อมตัวหยุดแบบปรับระดับ สำหรับจัดวางรางให้ตรงแนวนานกัน บรรจุในกล่อง	00F.48.5758
6 Adjustable stop AR-LR 32 ตัวหยุดแบบปรับระดับ AR-LR 32	for routers OF 900, OF 1000, OF 1010, OF 1400, for parallel side fence, in a carton สำหรับเครื่องเจาะร่อง OF 900, OF 1000, OF 1010, OF 1400, ตัวกำหนดขอบด้านข้าง บรรจุในกล่อง	00F.48.5759
7 Guide plate FP-LR 32 เพลทนำเจาะ FR-LR 32	for routers OF 900, OF 1000, OF 1010, OF 1400 in the FS-LR32 hole drilling system, centering mandrel, in a carton สำหรับเครื่องเจาะร่อง OF 900, OF 1000, OF 1010, OF 1400 ในระบบอุปกรณ์เจาะร่อง FS-LR32 หัวจับงานนำศูนย์ บรรจุในกล่อง	00F.49.4340


Denomination ชื่อสินค้า	Explanation รายละเอียด	Cat. No. รหัสสินค้า
7 Guide plate FJ-LR 32 เพลทนำเจาะ FJ-LR 32	for routers OF 900, OF 1000, OF 1010, OF 1400 in the FS-LR32 hole drilling system centering mandrel, in a carton สำหรับเครื่องเจาะร่อง OF 900, OF 1000, OF 1010, OF 1400 ในระบบอุปกรณ์เจาะร่อง FS-LR32 หัวจับงานนำศูนย์บรรจุในกล่อง	00F.49.4340
8 Chip guard SF-OF ตัวกันเศษไม้ SF-OF	for OF 900, OF 1000, OF 1010, KF, in self-service display pack สำหรับ OF 900, OF 1000, OF 1010, KF ในบรรจุภัณฑ์แบบวางจำหน่าย	00F.48.6242
9 Edging plate UP-OF เพลทตั้งขอบ UP-OF	for OF 900, OF 1000, OF 1010, KF, angle arm WA-OF and edging plate UP-QF are needed สำหรับ OF 900, OF 1000, OF 1010, KF ต้องใช้แขนกำหนดมุม WA-OF และเพลทตั้งขอบ UP-OF	00F.48.6058
10 Angle arm WA-OF แขนกำหนดมุม WA-OF	for OF 900, OF 1000, OF 1010, OF 1400, KF, needed to copy workpieces in conjunction with the copier scanning set KT-OF, in self-service display pack สำหรับ OF 900, OF 1000, OF 1010, OF 1400, KF ต้องเชื่อมกับชุด Copier scanning KT-OF เมื่อต้องการทำสำเนาชิ้นงานในบรรจุภัณฑ์แบบวางจำหน่าย	00F.48.6052
11 Copier scanning set KT-OF เพลทตั้งขอบ	for OF 900, OF 1000, OF 1010, OF 1400, KF, copier scanning set KT-OF and angle arm WA-OF are needed to copy workpieces, in self-service display pack สำหรับ OF 900, OF 1000, OF 1010, OF 1400, KF ต้องใช้ชุด Copier scanning KT-OF และแขนกำหนดมุม WA-OF เมื่อต้องการทำสำเนาชิ้นงาน ในบรรจุภัณฑ์แบบวางจำหน่าย	00F.48.6534
12 Routing aid OF-FH 2200 เครื่องมือช่วยในการเจาะร่อง OF-FH 2200	for OF 900, OF 1000, OF 1010, OF 1400, OF 2000, OF 2200, safe guidance of the router thanks to the movable legs, in a carton สำหรับ OF 900, OF 1000, OF 1010, OF 1400, OF 2000, OF 2200 ขาแบบขยับได้ช่วยให้เจาะร่องได้อย่างถูกต้องบรรจุในกล่อง	00F.49.5246

Routing system accessories

อุปกรณ์เสริมอุปกรณ์เซาะร่อง



OF 1400



Accessories for router OF 1400

อุปกรณ์เสริมสำหรับเครื่องเซาะร่อง OF 1400

Denomination ชื่อสินค้า	Explanation รายละเอียด	Cat. No. รหัสสินค้า
1 Copying ring KR-D 17.0/OF 1400	for OF 1400, D 17 mm, Ø 14 mm, in self-service display pack สำหรับ OF 1400 D 17 mm, Ø 14 มม. ในบรรจุภัณฑ์แบบวางจำหน่าย	00F.49.3315
Copying ring KR-D 24.0/OF 1400	for OF 1400, D 24 mm, Ø 21 mm, in self-service display pack สำหรับ OF 1400 D 24 mm, Ø 21 มม. ในบรรจุภัณฑ์แบบวางจำหน่าย	00F.49.2183
Copying ring KR-D 27.0/OF 1400	for OF 1400, D 27 mm, Ø 24 mm, in self-service display pack สำหรับ OF 1400 D 27 mm, Ø 24 มม. ในบรรจุภัณฑ์แบบวางจำหน่าย	00F.49.2184
Copying ring KR-D 30.0/OF 1400	for OF 1400, D 30 mm, Ø 27 mm, in self-service display pack สำหรับ OF 1400 D 30 mm, Ø 27 มม. ในบรรจุภัณฑ์แบบวางจำหน่าย	00F.49.2185
Copying ring KR-D 40.0/OF 1400	for OF 1400, D 40 mm, Ø 37 mm, in self-service display pack สำหรับ OF 1400 D 40 mm, Ø 37 มม. ในบรรจุภัณฑ์แบบวางจำหน่าย	00F.49.2186
Copying ring KR-D 8.5/OF 1400	for OF 1400 / VS 600, D 8.5 mm, Ø 6.5 mm, in self-service display pack สำหรับ OF 1400 / VS 600 D 8.5 mm, Ø 6.5 มม. ในบรรจุภัณฑ์แบบวางจำหน่าย	00F.49.2179
Copying ring KR-D 13.8/OF 1400	for OF 1,400 / VS600, D13.8 mm, Ø 10.8 mm, in self-service display pack สำหรับ OF 1,400 / VS600 D13.8 mm, Ø 10.8 มม. ในบรรจุภัณฑ์แบบวางจำหน่าย	00F.49.2180
Copying ring KR-D 17.0/OF 1400	for OF 1400 / VS 600, D 17 mm, Ø 14 mm, in self-service display pack สำหรับ OF 1400 / VS 600 D 17 mm, Ø 14 มม. ในบรรจุภัณฑ์แบบวางจำหน่าย	00F.49.2181
Copying ring KR-D 24.0/OF 1400	for OF 1400 / VS 600, D 24 mm, Ø 21 mm, in self-service display pack สำหรับ OF 1400 / VS 600 D 24 mm, Ø 21 มม. ในบรรจุภัณฑ์แบบวางจำหน่าย	00F.49.2182
2 Base runner LA-OF 1400 ฐานรอง LA-OF 1400	for OF 1,400, hard-fibre base runner with 20 mm centre bore, reduces the opening of the router to the cutter diameter, Max. cutter diameter 37 mm, in self-service display pack สำหรับ OF 1400 ฐานรองไฟเบอร์ชนิดแข็งพร้อมรูศูนย์กลาง 20 มม. ลดช่องของเครื่องเซาะร่องตามเส้นผ่าศูนย์กลางใบมีดเส้นผ่าศูนย์กลางใบมีดสูงสุด 37 มม. ในบรรจุภัณฑ์แบบวางจำหน่าย	00F.49.2574
3 Running pad with chip deflector LAS-OF 1400 แผ่นรองพร้อมตัวเบี่ยงเศษไม้ LAS-OF 1400	for OF 1400, for sideway extraction, running pad with support extension, Aperture max. 63 mm, in a carton สำหรับ OF 1400 เพื่อใช้เป็นแผ่นรองขณะดูดฝุ่นไปยังด้านข้าง เส้นผ่าศูนย์กลางของช่องสูงสุด 63 มม. ในบรรจุกล่อง	00F.49.3233
4 Dust extraction attachment AH-OF 1400 ข้อต่อเครื่องดูดฝุ่น AH-OF 1400	for OF 1400 / VS 600, for sideway extraction, in a carton สำหรับ OF 1400 / VS 600 เพื่อการดูดฝุ่นไปทางด้านข้าง บรรจุในกล่อง	00F.49.2585
5 Chip deflector KSF-OF 1400 ตัวเบี่ยงเศษไม้ KFS-OF 1400	for OF 1400, for sideway extraction, in self-service display pack สำหรับ OF 1400 เพื่อการดูดฝุ่นไปทางด้านข้าง ในบรรจุภัณฑ์แบบวางจำหน่าย	00F.49.2732


Denomination ชื่อสินค้า	Explanation รายละเอียด	Cat. No. รหัสสินค้า
6 Guide rail adapter FS-OF 1400 ตัวปรับต่อรางลูกปืน FS-OF 1400	with fine adjustment and support for router without guide rods, in a carton สำหรับการใช้งานเครื่องเซาะร่อง พร้อมระบบอุปกรณ์นำเจาะ ใช้ร่วมกับตัวยึดติด ในบรรจุภัณฑ์แบบวางจำหน่าย	00F.49.2601
7 Collet SZ-D 6.0/OF 1400/2000/2200 หัวจับดอก SZ-D 6.0/OF 1400/2000/2200	for the OF 1400, OF 2000, OF 2200, for cutter shank Ø 6 mm, in self-service display pack สำหรับ OF 1400, OF 2000, OF 2200 ปลายเซาะร่อง Ø 6 มม. ในบรรจุภัณฑ์แบบวางจำหน่าย	00F.49.4459
Collet SZ-D 8.0/OF 1400/2000/2200 หัวจับดอก SZ-D 8.0/OF 1400/2000/2200	for the OF 1400, OF 2000, OF 2200, for cutter shank Ø 8 mm, in self-service display pack สำหรับ OF 1400, OF 2000, OF 2200 ปลายเซาะร่อง Ø 8 มม. ในบรรจุภัณฑ์แบบวางจำหน่าย	00F.49.4460
Collet SZ-D 10.0/OF 1400/2000/2200 หัวจับดอก SZ-D 10.0/OF 1400/2000/2200	for the OF 1400, OF 2000, OF 2200, for cutter shank Ø 10 mm, in self-service display pack สำหรับ OF 1400, OF 2000, OF 2200 ปลายเซาะร่อง Ø 10 มม. ในบรรจุภัณฑ์แบบวางจำหน่าย	00F.49.4461
Collet SZ-D 12.0/OF 1400/2000/2200 หัวจับดอก SZ-D 12.0/OF 1400/2000/2200	for the OF 1400, OF 2000, OF 2200, for cutter shank Ø 12 mm, in self-service display pack สำหรับ OF 1400, OF 2000, OF 2200 ปลายเซาะร่อง Ø 12 มม. ในบรรจุภัณฑ์แบบวางจำหน่าย	00F.49.4462
Collet SZ-D 6.35/OF 1400/2000/2200 หัวจับดอก SZ-D 6.35/OF 1400/2000/2200	for the OF 1400, OF 2000, OF 2200, for cutter shank Ø 6.35 mm, in self-service display pack สำหรับ OF 1400, OF 2000, OF 2200 ปลายเซาะร่อง Ø 6.35 มม. ในบรรจุภัณฑ์แบบวางจำหน่าย	00F.49.4463
Collet SZ-D 9.53/OF 1400/2000/2200 หัวจับดอก SZ-D 9.53/OF 1400/2000/2200	for the OF 1400, OF 2000, OF 2200, for cutter shank Ø 9.53 mm, in self-service display pack สำหรับ OF 1400, OF 2000, OF 2200 ปลายเซาะร่อง Ø 9.53 มม. ในบรรจุภัณฑ์แบบวางจำหน่าย	00F.49.4464
Collet SZ-D 12.7/OF 1400/2000/2200 หัวจับดอก SZ-D 12.7/OF 1400/2000/2200	for the OF 1400, OF 2000, OF 2200, for cutter shank Ø 12.7 mm, in self-service display pack สำหรับ OF 1400, OF 2000, OF 2200 ปลายเซาะร่อง Ø 12.7 มม. ในบรรจุภัณฑ์แบบวางจำหน่าย	00F.49.4465
8 Dust extraction attachment AH-SA-OF 2000 ข้อต่อเครื่องดูดฝุ่น AH-SA-OF 2000	for the OF 1400, OF 2000, OF 2200, extractor hood for parallel side fence, in a carton สำหรับ OF 1400, OF 2000, OF 2200 ฝาครอบดูดฝุ่นสำหรับตัวกำหนดขอบด้านข้าง บรรจุในกล่อง	00F.48.9565
9 Routing aid OF-FH 2200 เครื่องมือช่วยในการเซาะร่อง OF-FH 2200	for OF 900, OF 1000, OF 1010, OF 1400, OF 2000, OF 2200, safe guidance of the router thanks to the movable legs, in a carton สำหรับ OF 900, OF 1000, OF 1010, OF 1400, OF 2000, OF 2200 ขาแบบขยับได้ช่วยให้เซาะร่องได้อย่างถูกต้อง บรรจุในกล่อง	00F.49.5246

Routing system accessories

อุปกรณ์เสริมอุปกรณ์เซาะร่อง



OF 2200



Accessories for the OF 2200 router

อุปกรณ์เสริมสำหรับเครื่องเซาะร่อง OF 2200

Denomination ชื่อสินค้า	Explanation รายละเอียด	Cat. No. รหัสสินค้า
1 Copying ring KR-D 17.0/OF 2200	for OF 2200, D 17 mm, Ø 15 mm, in self-service display pack สำหรับ OF 2200 D17 mm. Ø 15 มม. ในบรรจุภัณฑ์แบบวางจำหน่าย	00F.49.4622
Copying ring KR-D 24.0/OF 2200	for OF 2200, D 24 mm, Ø 22 mm, in self-service display pack สำหรับ OF 2200 D24 mm. Ø 22 มม. ในบรรจุภัณฑ์แบบวางจำหน่าย	00F.49.4623
Copying ring KR-D 27.0/OF 2200	for OF 2200, D 27 mm, Ø 24 mm, in self-service display pack สำหรับ OF 2200 D27 mm. Ø 24 มม. ในบรรจุภัณฑ์แบบวางจำหน่าย	00F.49.4624
Copying ring KR-D 30.0/OF 2200	for OF 2200, D 30 mm, Ø 27 mm, in self-service display pack สำหรับ OF 2200 D 30 mm. Ø 27 มม. ในบรรจุภัณฑ์แบบวางจำหน่าย	00F.49.4625
Copying ring KR-D 40.0/OF 2200	for OF 2200, D 40 mm, Ø 37 mm, in self-service display pack สำหรับ OF 2200 D 40 mm. Ø 37 มม. ในบรรจุภัณฑ์แบบวางจำหน่าย	00F.49.4626
2 Copying ring KR-D 30.0/21.5/OF 2200	for OF 2200, extra long safety copying ring D 30.21 mm high, required for use of reversible blade cutters 497455 and 497456, D 30 mm, Ø 27 mm, in self-service display pack สำหรับ OF 2200 เป็น Copying ring แบบยาวพิเศษ D 30.21 mm จำเป็นต้องใช้ร่วมกับใบมีดแบบพลิกกลับได้ 497455 และ 497456 D 30 มม. Ø 27 มม. ในบรรจุภัณฑ์แบบวางจำหน่าย	00F.49.7453
3 Base runner LA-OF 2200 D36 CT ฐานรอง LA-OF 2200 D36 CT	for OF 2200, for copying rings < 30 mm, With openings for optimised extraction, in a carton สำหรับ OF 2200 เพื่อ Copying ring < 30 มม. พร้อมช่องสำหรับเครื่องดูดฝุ่น บรรจุในกล่อง	00F.49.4675
4 Base runner LA-OF 2200 D36 ฐานรอง LA-OF 2200 D36	for OF 2200, reduces the opening of the router to the cutter diameter, in a carton สำหรับ OF 2200 ลดช่องของเครื่องเซาะร่องตามเส้นผ่าศูนย์กลางใบมีดบรรจุในกล่อง	00F.49.4677
5 Support AFB-OF2,200 โครงเสริม AFB-OF2,200	for OF 2200, support widener for safe guidance of the router at workpiece edges, in a carton สำหรับ OF 2200 รองรับส่วนที่ขยายออกสำหรับตัวนำเจาะของเครื่องเซาะร่องบริเวณขอบชิ้นงาน บรรจุในกล่อง	00F.49.4682
6 Guide rail adapter FS-OF 2200 ตัวปรับต่อรางลูกปืน FS-OF 2200	for OF 2200, With fine adjustment and support plate for router, Without guide rods ST-OF 2200/2, in a carton สำหรับ OF 2200 พร้อมตัวปรับแบบละเอียดและเพลทเสริมสำหรับเครื่องเซาะร่อง ไม่มีสลักนำเจาะ ST-OF 2200/2 บรรจุในกล่อง	00F.49.4681
7 Rod ST-OF 2200/2 สลักนำเจาะ ST-OF 2200/2	for OF 2200, guide rods for side and guide stop 2 pieces, in self-service display pack สำหรับ OF 2200 สลักนำเจาะสำหรับตัวกำหนดระยะและด้านข้าง 2 ชิ้น ในบรรจุภัณฑ์แบบวางจำหน่าย	00F.49.5247
8 Accessories set ZS-OF 2200 M ชุดอุปกรณ์เสริม ZS-OF 2200 M	for OF 2200, guide rail adapter set, parallel side fence with fine adjustment and extraction hood, Guide rods, copying ring Ø 17 mm, copying ring Ø 24 mm, copying ring Ø 27 mm, copying ring Ø 40 mm, base runner D36, base runner for copying rings, extension, in a SYSTAINER SYS 3 T-LOC สำหรับ OF 2200 ชุดตัวปรับต่อรางลูกปืน, ตัวกำหนดขอบด้านข้างพร้อมตัวปรับแบบละเอียดและฝาครอบดูดฝุ่น, สลักนำเจาะ, Copying ring Ø 17 มม., Copying ring Ø 24 มม., Copying ring Ø 27 มม., Copying ring Ø 40 มม., ฐานรอง D 36, ฐานรองสำหรับ Copying ring, ส่วนต่อขยาย บรรจุใน SYSTAINER SYS 3 T-LOC	00F.49.7655

Denomination ชื่อสินค้า	Explanation รายละเอียด	Cat. No. รหัสสินค้า
9 Parallel side fence SA-OF 2200 ตัวกำหนดขอบด้านข้าง SA-OF 2200	for OF 2200, With fine adjustment and extraction hood, Without guide rods ST-OF 2200/2, in a carton สำหรับ OF 2200 พร้อมตัวปรับแบบละเอียดและฝาครอบดูดฝุ่น ไม่มีสลักนำเจาะ ST-OF 2200/2 บรรจุในกล่อง	00F.49.4680
10 Collet SZ-D 6.0/OF 1400/2000/2200 หัวจับดอก SZ-D 6.0/OF 1400/2000/2200	for the OF 1400, OF 2000, OF 2200, for cutter shank Ø 6 mm, in self-service display pack สำหรับ OF 1400, OF 2000, OF 2200 ปลายเซาะร่อง Ø 6 มม. ในบรรจุภัณฑ์แบบวางจำหน่าย	00F.49.4459
Collet SZ-D 8.0/OF 1400/2000/2200 หัวจับดอก SZ-D 8.0/OF 1400/2000/2200	for the OF 1400, OF 2000, OF 2200, for router shank Ø 8 mm, in self-service display pack สำหรับ OF 1400, OF 2000, OF 2200 ปลายเซาะร่อง Ø 8 มม. ในบรรจุภัณฑ์แบบวางจำหน่าย	00F.49.4460
Collet SZ-D 10.0/OF 1400/2000/2200 หัวจับดอก SZ-D 10.0/OF 1400/2000/2200	for the OF 1400, OF 2000, OF 2200, for router shank Ø 10 mm, in self-service display pack สำหรับ OF 1400, OF 2000, OF 2200 ปลายเซาะร่อง Ø 10 มม. ในบรรจุภัณฑ์แบบวางจำหน่าย	00F.49.4461
Collet SZ-D 12.0/OF 1400/2000/2200 หัวจับดอก SZ-D 12.0/OF 1400/2000/2200	for the OF 1400, OF 2000, OF 2200, for router shank Ø 12 mm, in self-service display pack สำหรับ OF 1400, OF 2000, OF 2200 ปลายเซาะร่อง Ø 12 มม. ในบรรจุภัณฑ์แบบวางจำหน่าย	00F.49.4462
Collet SZ-D 6.35/OF 1400/2000/2200 หัวจับดอก SZ-D 6.35/OF 1400/2000/2200	for the OF 1400, OF 2000, OF 2200, for router shank Ø 6.35 mm, in self-service display pack สำหรับ OF 1400, OF 2000, OF 2200 ปลายเซาะร่อง Ø 6.35 มม. ในบรรจุภัณฑ์แบบวางจำหน่าย	00F.49.4463
Collet SZ-D 9.53/OF 1400/2000/2200 หัวจับดอก SZ-D 9.53/OF 1400/2000/2200	for the OF 1400, OF 2000, OF 2200, for router shank Ø 9.53 mm, in self-service display pack สำหรับ OF 1400, OF 2000, OF 2200 ปลายเซาะร่อง Ø 9.53 มม. ในบรรจุภัณฑ์แบบวางจำหน่าย	00F.49.4464
Collet SZ-D 12.7/OF 1400/2000/2200 หัวจับดอก SZ-D 12.7/OF 1400/2000/2200	for the OF 1400, OF 2000, OF 2200, for router shank Ø 12.7 mm, in self-service display pack สำหรับ OF 1400, OF 2000, OF 2200 ปลายเซาะร่อง Ø 12.7 มม. ในบรรจุภัณฑ์แบบวางจำหน่าย	00F.49.4465
11 Dust extraction attachment AH-SA-OF 2000 ข้อต่อเครื่องดูดฝุ่น AH-SA-OF 2000	for the OF 1400, OF 2000, OF 2200, extractor hood for parallel side fence, in a carton สำหรับ OF 1400, OF 2000, OF 2200 ฝาครอบดูดฝุ่นสำหรับตัวกำหนดขอบด้านข้าง บรรจุในกล่อง	00F.48.9565
12 Chip deflector KSF-OF 2200 ตัวเบี่ยงเศษไม้ KFS-OF 2200	for OF 2200, for sideways extraction, Max. cutter diameter 80 mm, in self-service display pack สำหรับ OF 2200 เพื่อการดูดฝุ่นไปทางด้านข้าง เส้นผ่าศูนย์กลางใบมีดสูงสุด 80 มม. ในบรรจุภัณฑ์แบบวางจำหน่าย	00F.49.4670
13 Routing aid OF-FH 2200 เครื่องมือช่วยในการเซาะร่อง OF-FH 2200	for OF 900, OF 1000, OF 1010, OF 1400, OF 2000, OF 2200, safe guidance of the router thanks to the movable legs, in a carton สำหรับ OF 900, OF 1000, OF 1010, OF 1400, OF 2000, OF 2200 ขาแบบขยับได้ช่วยให้เซาะร่องได้อย่างถูกต้อง บรรจุในกล่อง	00F.49.5246

Routing system accessories

อุปกรณ์เสริมอุปกรณ์เจาะร่อง



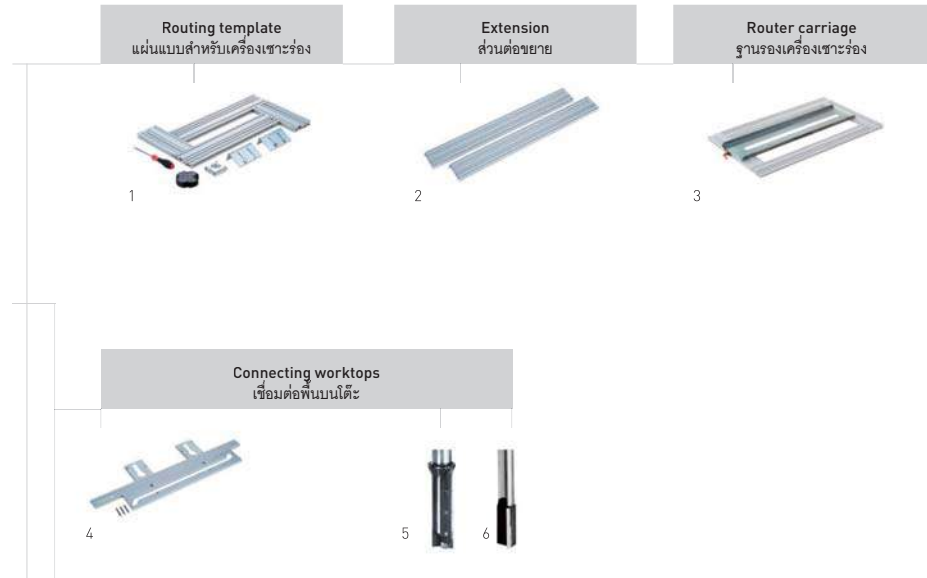
OF 1010



OF 1400



OF 2200



Accessories for multi-routing template MFS

อุปกรณ์เสริมสำหรับแผ่นแบบเจาะร่องเนกประสงค์ MFS

Denomination ชื่อสินค้า	Explanation รายละเอียด	Cat. No. รหัสสินค้า
1 Routing template MFS 400 แผ่นแบบสำหรับเครื่องเจาะร่อง MFS 400	for all routers with copying ring, for rectangular (300x100 mm) or curved (Ø 600 mm) cut-outs, 2 angle stops, tilt protection, circle routing insert, operation tool, in a carton สำหรับเครื่องเจาะร่องทุกชนิดที่มี Copying ring สำหรับการเจาะตัดให้เป็นรูสี่เหลี่ยมมุมฉาก (300 x 100 มม.) หรือเป็นเส้นโค้งมน (Ø 600 มม.), ตัวกำหนดมุม 2 ชิ้น, ตัวป้องกันการเอียงลาด, ตัวนำเจาะวงกลม, ชุดเครื่องมือ บรรจุในกล่อง	00F.49.2610
Routing template MFS 700 แผ่นแบบสำหรับเครื่องเจาะร่อง MFS 700	for all routers with copying ring, for rectangular (max. 600x300 mm) or curved (max. Ø 1200 mm) cut-outs, 2 angle stops, tilt protection, circle routing insert, operation tool, in a carton สำหรับเครื่องเจาะร่องทุกชนิดที่มี Copying ring สำหรับการเจาะตัดให้เป็นรูสี่เหลี่ยมมุมฉาก (600 x 300 มม.) หรือเป็นเส้นโค้งมน (Ø 1.200 มม.), ตัวกำหนดมุม 2 ชิ้น, ตัวป้องกันการเอียงลาด, ตัวนำเจาะวงกลม, ชุดเครื่องมือ บรรจุในกล่อง	00F.49.2911
2 Extension profile MFS-VP 200 โปรไฟล์ต่อขยาย MPS-VP 200	for extension of MFS 400, MFS 700, with scale, 2x profile 200 µm, longitudinal connectors, in a carton สำหรับต่อขยาย MFS 400, MFS 700 พร้อมสเกล โปรไฟล์ 200 มม. 2 ชิ้น, ตัวต่อตามแนวยาว บรรจุในกล่อง	00F.49.2722
Extension profile MFS-VP 400 โปรไฟล์ต่อขยาย MPS-VP 400	for extension of MFS 400, MFS 700, with scale, 2x profile 400 µm, longitudinal connectors, in a carton สำหรับต่อขยาย MFS 400, MFS 700 พร้อมสเกล โปรไฟล์ 400 มม. 2 ชิ้น, ตัวต่อตามแนวยาว บรรจุในกล่อง	00F.49.2723
Extension profile MFS-VP 700 โปรไฟล์ต่อขยาย MPS-VP 700	for extension of MFS 400, MFS 700, with scale, 2x profile 700 µm, longitudinal connectors, in a carton สำหรับต่อขยาย MFS 400, MFS 700 พร้อมสเกล โปรไฟล์ 700 มม. 2 ชิ้น, ตัวต่อตามแนวยาว บรรจุในกล่อง	00F.49.2724
Extension profile MFS-VP 1000 โปรไฟล์ต่อขยาย MPS-VP 1000	for extension of MFS 400, MFS 700, with scale, 2x profile 1,000 µm, longitudinal connectors, in a carton สำหรับต่อขยาย MFS 400, MFS 700 พร้อมสเกล โปรไฟล์ 1.000 มม. 2 ชิ้น, ตัวต่อตามแนวยาว บรรจุในกล่อง	00F.49.2725
Extension profile MFS-VP 2000 โปรไฟล์ต่อขยาย MPS-VP 2000	for extension of MFS 400, MFS 700, with scale, 2x profile 2,000 µm, longitudinal connectors, in a carton สำหรับต่อขยาย MFS 400, MFS 700 พร้อมสเกล โปรไฟล์ 2.000 มม. 2 ชิ้น, ตัวต่อตามแนวยาว บรรจุในกล่อง	00F.49.2726
3 Router carriage MFS-FS ฐานรองเครื่องเจาะร่อง MPS-FS	for MFS 400, MFS 700, for large-surface routing, Traverse path 600 mm, Ø copy ring 30 mm, in a carton สำหรับ MFS 400, MFS 700 เพื่อการเจาะร่องบนพื้นผิวขนาดใหญ่ แนวตัดผ่าน 600 มม. Copying ring Ø 30 มม. บรรจุในกล่อง	00F.49.5648

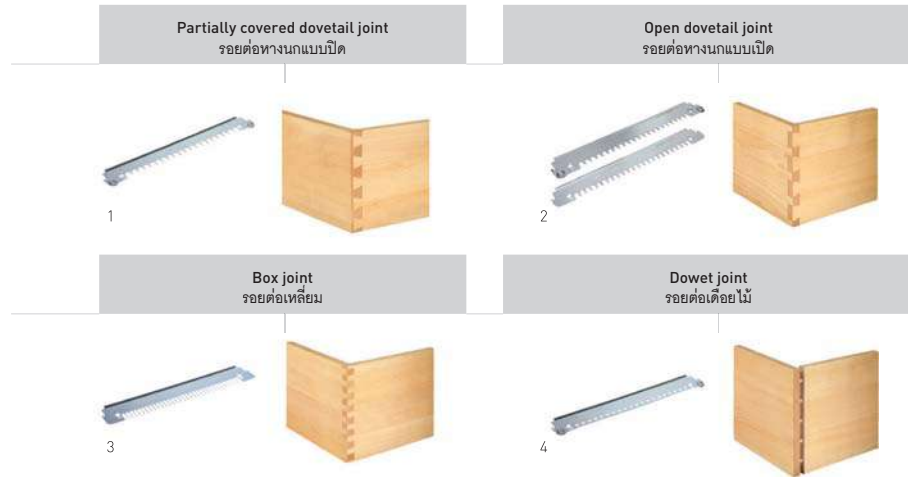
Denomination ชื่อสินค้า	Explanation รายละเอียด	Cat. No. รหัสสินค้า
4 Worktop template APS 900 แผ่นแบบสำหรับพื้นที่บนโต๊ะทำงาน APS 900	for corner and panel connectors with depths of up to 900 mm, for diameter of cutter 14 mm and copying ring 30 mm, corner connection template, profile MFS-VP 1000, 3 bolts, operation tool, in a carton สำหรับตัวต่อมุมและแผ่นกรที่มีควมลึกสูงสุด 900 มม. เส้นผ่าศูนย์กลางใบมีดสูงสุด 14 มม. และ Copying ring 30 มม. แผ่นแบบตัวต่อมุม โปรไฟล์ต่อขยาย MFS-VP 1000 สลักเกลียว 3 ชิ้น ชุดเครื่องมือ บรรจุในกล่อง	00F.49.2727
5 Reversible blade groove cutter HW shank 12 mm HW S12 D14/45 WM ใบเซาะร่องแบบพลิกกลับได้ HWปลายเซาะร่อง 12 มม. HW S12 D14/45 WM	for OF 2200, D14 mm, NL45 mm, GL105 mm, in self-service display pack สำหรับ OF 2200 D14 มม. NL45 มม. GL105 มม. ในบรรจุภัณฑ์แบบวางจำหน่าย	00F.49.1110
6 Edge trimming cutter HW shank 12 mm HW S12 D14/50 ใบมีดแต่งขอบ HW ปลายเซาะร่อง 12 มม. HW S12 D14/50	D14 mm, NL50 mm, GL100 mm, in self-service display pack D14 มม. NL50 มม. GL100 มม. ในบรรจุภัณฑ์แบบวางจำหน่าย	00F.49.1089

Routing system accessories

อุปกรณ์เสริมอุปกรณ์เซาะร่อง



VS 600



Routing templates and cutters for jointing system VS 600

แผ่นแบบสำหรับเครื่องเซาะร่องและใบเซาะร่องสำหรับเครื่องเจาะรูเดียว

Denomination ชื่อสินค้า	Explanation รายละเอียด	Cat. No. รหัสสินค้า
1 Dovetail joint template VS 600 SZ14 แผ่นแบบรอยต่อหางนก VS 600 SZ14	for OF 1010, OF 1400, for blind dovetail joints, tenon size 14 mm, copying ring Ø 17 mm (for OF 1010), Workpiece thickness 14 - 20 mm, in a carton สำหรับ OF 1010, OF 1400 เพื่อรอยต่อหางนกแบบปิด ขนาดเดียว 14 มม. Copying ring Ø 17 มม. (สำหรับ OF 1010) ความหนาของชิ้นงาน 14-20 มม. บรรจุในกล่อง	00F.48.8877
Dovetail cutter HS shank 8 mm HS S8 D14.3/13.5/15° ใบมีดหางนก HS ปลายเซาะร่อง 8 มม. HS S8 D14.3/13.5/15 องศา	for semi-covered dovetail joints SZ14, D13.8 mm, NL13.5 mm, GL46 mm, alpha15°, in self-service display pack สำหรับรอยต่อหางนกแบบกึ่งปิด SZ14, D13.8 มม., NL13.5 มม., GL46 มม., alpha 15 องศา ในบรรจุภัณฑ์แบบวางจำหน่าย	00F.49.0991
Dovetail cutter HW shank 8 mm HW S8 D14.3/13/15° ใบมีดหางนก HW ปลายเซาะร่อง 8 มม. HW S8 D14.3/13.5/15 องศา	or semi-covered dovetail joints SZ14, D13.8 mm, NL13.5 mm, GL46 mm, alpha15°, in self-service display pack สำหรับรอยต่อหางนกแบบกึ่งปิด SZ14, D13.8 มม., NL13.5 มม., GL46 มม., alpha 15 องศา ในบรรจุภัณฑ์แบบวางจำหน่าย	00F.49.0992
Dovetail joint template VS600 SZ20 แผ่นแบบรอยต่อหางนก VS 600 SZ20	for OF 1010, OF 1400, for blind dovetail joints, tenon size 20 mm, copying ring ring Ø 24 mm (for OF 1010), Workpiece thickness 21-28 mm, in a carton สำหรับ OF 1010, OF 1400 เพื่อรอยต่อหางนกแบบปิด ขนาดเดียว 20 มม. Copying ring Ø 24 มม. (สำหรับ OF 1010) ความหนาของชิ้นงาน 21-28 มม. บรรจุในกล่อง	00F.48.8878
Dovetail cutter HS shank 8 mm HS S8 D20/17/15° ใบมีดหางนก HS ปลายเซาะร่อง 8 มม. HS S8 D20/17/15 องศา	for semi-covered dovetail joints SZ20, D20 mm, NL17 mm, GL49 mm, alpha15°, in self-service display pack สำหรับรอยต่อหางนกแบบกึ่งปิด SZ20, D20 มม., NL17 มม., GL49 มม., alpha 15 องศา ในบรรจุภัณฑ์แบบวางจำหน่าย	00F.49.0995
Dovetail cutter HW shank 8 mm HW S8 D20/17/15° ใบมีดหางนก HW ปลายเซาะร่อง 8 มม. HW S8 D20/17/15 องศา	for semi-covered dovetail joints SZ20, D20 mm, NL17 mm, GL49 mm, alpha15°, in self-service display pack สำหรับรอยต่อหางนกแบบกึ่งปิด SZ20, D20 มม., NL17 มม., GL49 มม., alpha 15 องศา ในบรรจุภัณฑ์แบบวางจำหน่าย	00F.49.0996
2 Template-kit VS 600 SZO 14 ชุดแผ่นแบบ VS 600 SZO 14	for OF 1010, OF 1400, open dovetail joint, slot size 14 mm, copying ring Ø 8.5 mm (for OF 1010), Workpiece thickness 10-14 mm, in a carton สำหรับ OF 1010, OF 1400 เพื่อรอยต่อหางนกแบบเปิด ขนาดช่องเสียบ 14 มม. Copying ring Ø 8.5 มม. (สำหรับ OF 1010) ความหนาของชิ้นงาน 10-14 มม. บรรจุในกล่อง	00F.49.1152
Dovetail cutter HW shank 8 mm HW S8 D14.3/16/10° ใบมีดหางนก HW ปลายเซาะร่อง 8 มม. HW S8 D14.3/16/10 องศา	for open dovetail joints SZO 14, D14.3 mm, NL16 mm, GL50 mm, alpha10°, in self-service display pack สำหรับรอยต่อหางนกแบบเปิด SZO 14, D14.3 มม., NL16 มม., GL50 มม., alpha 10 องศา ในบรรจุภัณฑ์แบบวางจำหน่าย	00F.49.1164

Denomination ชื่อสินค้า	Explanation รายละเอียด	Cat. No. รหัสสินค้า
2 Spiral groove cutter HW shank 8 mm HW Spi S8 D6/16 ใบเซาะร่องเกลียว HW ปลายเซาะร่อง 8 มม. HW Spi S8 D6/16	for slot joints FZ6 and open dovetail joints SZO 14 with fine precision in diameter, D6 mm, NL21 mm, GL50 mm, in self-service display pack สำหรับรอยต่อช่องเสียบ FZ6 และรอยต่อหางนกแบบเปิด SZO 14 พร้อมความแม่นยำแบบละเอียดของเส้นผ่าศูนย์กลาง D6 มม., NL21 มม., GL50 มม. ในบรรจุภัณฑ์แบบวางจำหน่าย	00F.49.0978
Template-kit VS 600 SZO 20 ชุดแผ่นแบบ VS 600 SZO 20	for OF 1010, OF 1400, for exposed dovetail joints, tenon size 20 mm, copying rig Ø 13.8 mm (for OF 1010), copying ring Ø 24 mm (for OF1010), Workpiece thickness 14-25 mm, in a carton สำหรับ OF 1010, OF 1400 เพื่อรอยต่อหางนกแบบเปิด ขนาดเดียว 20 มม. Copying ring Ø 13.8 มม. (สำหรับ OF 1010) Copying ring Ø 24 มม. (สำหรับ OF 1010) ความหนาของชิ้นงาน 14-25 มม. บรรจุในกล่อง	00F.49.1153
Dovetail cutter HW shank 8 mm HW S8 D20/26/10° ใบมีดหางนก HW ปลายเซาะร่อง 8 มม. HW S8 D20/26/10 องศา	for open dovetail joint slots, SZO 20, D20 mm, NL26 mm, GL58 mm, alpha10°, in self-service display pack สำหรับช่องเสียบรอยต่อหางนกแบบเปิด SZO 20, D20 มม., NL26 มม., GL58 มม., alpha 10 องศา ในบรรจุภัณฑ์แบบวางจำหน่าย	00F.49.1165
Spiral groove cutter HW shank 8 mm HW Spi S8 D10/30 ใบเซาะร่องเกลียว HW ปลายเซาะร่อง 8 มม. HW Spi S8 D10/30	for slot joints FZ10 and open dovetail joints SZO20 with fine precision in diameter, D10 mm, NL30 mm, GL60 mm, in self-service display pack สำหรับรอยต่อช่องเสียบ FZ10 และรอยต่อหางนกแบบเปิด SZO20 พร้อมความแม่นยำแบบละเอียดของเส้นผ่าศูนย์กลาง D10 มม., NL30 มม., GL60 มม. ในบรรจุภัณฑ์แบบวางจำหน่าย	00F.49.0980
3 Slot joint template VS 600 FZ 6 แผ่นแบบรอยต่อช่องเสียบ VS 600 FZ 6	for OF 1010, OF 1400, for slot joint connections, tenon size 6 mm, copying ring Ø 8.5 mm (for OF 1010), Workpiece thickness 6-10 mm, in a carton สำหรับ OF 1010, OF 1400 เพื่อเชื่อมรอยต่อช่องเสียบ ขนาดเดียว 6 มม. Copying ring Ø 8.5 มม. (สำหรับ OF 1010) ความหนาของชิ้นงาน 6-10 มม. บรรจุในกล่อง	00F.48.8879
Spiral groove cutter HW shank 8 mm HW Spi S8 D6/16 ใบเซาะร่องเกลียว HW ปลายเซาะร่อง 8 มม. HW Spi S8 D6/16	for slot joints FZ6 and open dovetail joints SZO14 with fine precision in diameter, D6 mm, NL21 mm, GL50 mm, in self-service display pack สำหรับรอยต่อช่องเสียบ FZ6 และรอยต่อหางนกแบบเปิด SZO14 พร้อมความแม่นยำแบบละเอียดของเส้นผ่าศูนย์กลาง D6 มม., NL21 มม., GL50 มม. ในบรรจุภัณฑ์แบบวางจำหน่าย	00F.49.0978
Spiral groove cutter HS shank 8 mm HS Spi S8 D6/16 ใบเซาะร่องเกลียว HS ปลายเซาะร่อง 8 มม. HS Spi S8 D6/16	for slot joints FZ6 and open dovetail joints SZO14 with fine precision in diameter, D6 mm, NL16 mm, GL50 mm, in self-service display pack สำหรับรอยต่อช่องเสียบ FZ6 และรอยต่อหางนกแบบเปิด SZO14 พร้อมความแม่นยำแบบละเอียดของเส้นผ่าศูนย์กลาง D6 มม., NL16 มม., GL50 มม. ในบรรจุภัณฑ์แบบวางจำหน่าย	00F.49.0944
Slot joint template VS 600 FZ 10 แผ่นแบบรอยต่อช่องเสียบ VS 600 FZ 10	for OF 1010, OF 1400, for slot joint connections, tenon size 10 mm, copying ring Ø 13.8 mm (for OF 1010), Workpiece thickness 10-20 mm, in a carton สำหรับ OF 1010, OF 1400 เพื่อเชื่อมรอยต่อช่องเสียบ ขนาดเดียว 10 มม. Copying ring Ø 13.8 มม. (สำหรับ OF1,010) ความหนาของชิ้นงาน 10-20 มม. บรรจุในกล่อง	00F.48.8880
Spiral groove cutter HW shank 8 mm HW Spi S8 D10/30 ใบเซาะร่องเกลียว HW ปลายเซาะร่อง 8 มม. HW Spi S8 D10/30	for slot joints FZ10 and open dovetail joints SZO20 with fine precision in diameter, D10 mm, NL30 mm, GL60 mm, in self-service display pack สำหรับรอยต่อช่องเสียบ FZ10 และรอยต่อหางนกแบบเปิด SZO20 พร้อมความแม่นยำแบบละเอียดของเส้นผ่าศูนย์กลาง D10 มม., NL30 มม., GL60 มม. ในบรรจุภัณฑ์แบบวางจำหน่าย	00F.49.0980
Spiral groove cutter HS shank 8 mm HS Spi S8 D10/30 ใบเซาะร่องเกลียว HS ปลายเซาะร่อง 8 มม. HS Spi S8 D10/30	for slot joints FZ10 and dovetail joints SZO20 with fine precision in diameter, D10 mm, NL30 mm, GL60 mm, in self-service display pack สำหรับรอยต่อช่องเสียบ FZ10 และรอยต่อหางนกแบบเปิด SZO20 พร้อมความแม่นยำแบบละเอียดของเส้นผ่าศูนย์กลาง D10 มม., NL30 มม., GL60 มม. ในบรรจุภัณฑ์แบบวางจำหน่าย	00F.49.0946
4 Jointing system dowel joint unit VS 600 DS 32 อุปกรณ์รอยต่อเดือยไม้ VS 600 DS 32	for OF 1010, OF 1400, dowelling joint in the 32 grid, copying ring Ø 13.8 mm (for OF 1010), in a carton สำหรับ OF 1010, OF 1400 เพื่อรอยต่อเดือยไม้จำนวน 32 กริด Copying ring Ø 13.8 มม. (สำหรับ OF 1010) บรรจุในกล่อง	00F.48.8881
Dowel drill HW shank 8 mm HW S8 D5/30 Z ดอกเจาะหัวมกฏ HW ปลายเซาะร่อง 8 มม. HW S8 D5/30 Z	with brad point, D5 mm, NL30 mm, GL53.3 mm, in self-service display pack พร้อมปลายเดือย D5 มม., NL30 มม., GL53.3 มม. ในบรรจุภัณฑ์แบบวางจำหน่าย	00F.49.1066
Dowel drill HW shank 8 mm HW S8 D6/30 Z ดอกเจาะหัวมกฏ HW ปลายเซาะร่อง 8 มม. HW S8 D6/30 Z	with brad point, D6 mm, NL30 mm, GL53.5 mm, in self-service display pack พร้อมปลายเดือย D6 มม., NL30 มม., GL53.5 มม. ในบรรจุภัณฑ์แบบวางจำหน่าย	00F.49.1067
Dowel drill HW shank 8 mm HW S8 D8/30 Z ดอกเจาะหัวมกฏ HW ปลายเซาะร่อง 8 มม. HW S8 D8/30 Z	with brad point, D8 mm, NL30 mm, GL53.5 mm, in self-service display pack พร้อมปลายเดือย D8 มม., NL30 มม., GL53.5 มม. ในบรรจุภัณฑ์แบบวางจำหน่าย	00F.49.1068
Dowel drill HW shank 8 mm HW S8 D10/30 Z ดอกเจาะหัวมกฏHWปลายเซาะร่อง 8 มม. HW S8 D10/30 Z	with brad point, D10 mm, NL30 mm, GL53.5 mm, in self-service display pack พร้อมปลายเดือย D10 มม., NL30 มม., GL53.5 มม. ในบรรจุภัณฑ์แบบวางจำหน่าย	00F.49.1069

Routing system accessories

อุปกรณ์เสริมอุปกรณ์เซาะร่อง



OFK 500



OFK 700



MFK 700

Safe guide
อุปกรณ์นำเจาะ



1

Collets
หัวจับดอก



2

Safe guide
อุปกรณ์นำเจาะ



3

Cutting parallel grooves
การตัดร่องคู่ขนาน



4

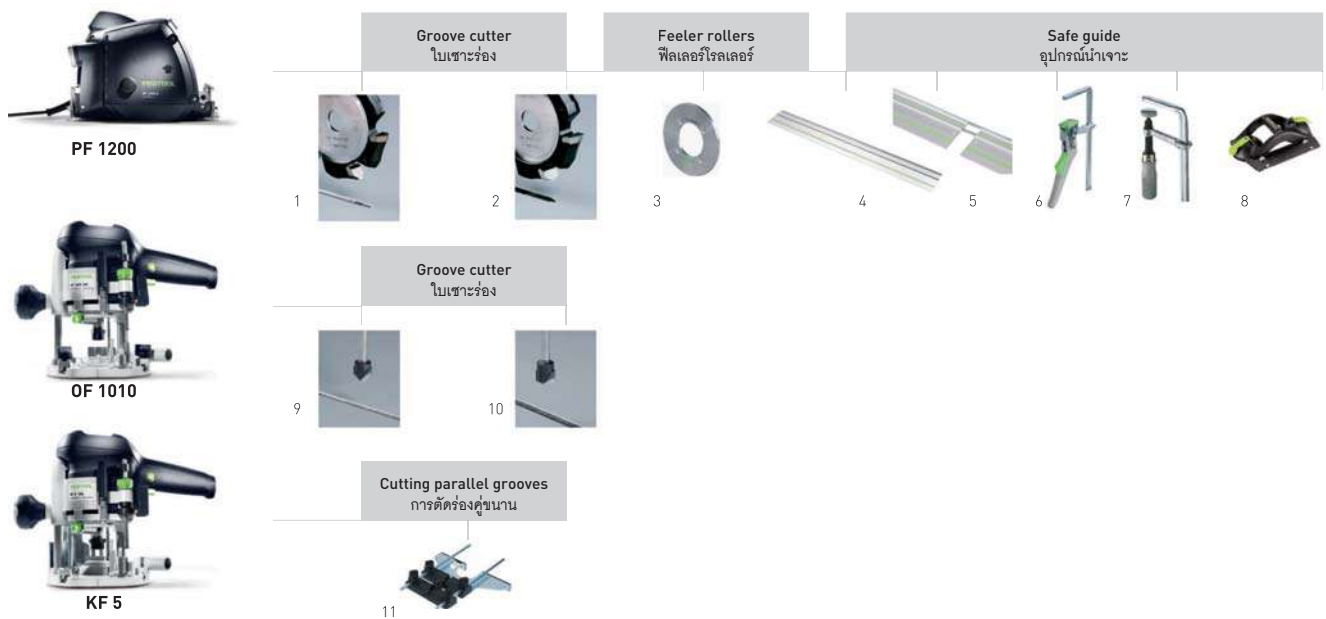
Accessories for laminate trimmer OFK 500, OFK 700, module edge router MFK 700

อุปกรณ์เสริมสำหรับเครื่องตัดแต่งลามิเนต OFK 500, OFK 700 และเครื่องเซาะร่อง MFK 700

Denomination ชื่อสินค้า	Explanation รายละเอียด	Cat. No. รหัสสินค้า
1 Router table FT 0° แท่นติดตั้งเครื่องเซาะร่อง FT0 องศา	for routing accurate angles, in a carton สำหรับการเซาะร่องในมุมที่แม่นยำ บรรจุในกล่อง	00F.49.1427
2 Collet SZ-D6/OF 1000 หัวจับดอก SZ-D 6/OF 1000	for MFK/OFK 700, OF 900, OF 1000, OF 1010, KF, with locking nut, for cutter shank Ø 6 mm, in self-service display pack สำหรับ MFK/OFK 700, OF 900, OF 1000, OF 1010, KF พร้อมแหวนล็อก, ปลายใบตัด Ø 6 มม. ในบรรจุภัณฑ์แบบวางจำหน่าย	00F.48.8760
Collet SZ-D6.35/OF 1000 หัวจับดอก SZ-D 6.35/OF 1000	for MFK/OFK 700, OF 900, OF 1000, OF 1010, KF, with locking nut, for cutter shank Ø 6.35 mm, (1/4"), in self-service display pack สำหรับ MFK/OFK 700, OF 900, OF 1000, OF 1010 KF พร้อมแหวนล็อก, ปลายใบตัด Ø 6.35 มม. (1/4") ในบรรจุภัณฑ์แบบวางจำหน่าย	00F.48.8761
Collet SZ-D8/OF 1000 หัวจับดอก SZ-D 8/OF 1000	for MFK/OFK 700, OF 900, OF 1000, OF 1010, KF, with locking nut, for router shank Ø 8 mm, in self-service display pack สำหรับ MFK/OFK 700, OF 900, OF 1000, OF 1010, KF พร้อมแหวนล็อก, ปลายเซาะร่อง Ø 8 มม. ในบรรจุภัณฑ์แบบวางจำหน่าย	00F.48.8755
union nut UEM/OF 900/KF แหวนสกรู UEM/OF 900/KF	for OF 900, OF 1000, OF 1010, KF, for clamping collets, in self-service display pack สำหรับ OF 900, OF 1000, OF 1010, KF หัวจับดอก ในบรรจุภัณฑ์แบบวางจำหน่าย	00F.48.3424
3 Router table FT-MFK 700 1.5° Set ชุดแท่นติดตั้งเครื่องเซาะร่อง FT-MFK 700 1.5 องศา	for MFK 700, 1.5° router table, tarnishing pad, extraction hood, in a carton สำหรับ MFK 700 แท่นเซาะร่อง 1.5 องศา, แผ่นกันเปื้อน, ฝาดูดฝุ่น บรรจุในกล่อง	00F.49.5165
4 Parallel side fence SA-MFK 700 ตัวกำหนดขอบด้านข้าง SA-MFK 700	for MFK 700, with fine adjuster, extraction hood, with 2 guide rods, in a carton สำหรับ MFK 700 พร้อมตัวปรับแบบละเอียดฝาดูดฝุ่น และสลักนำเจาะ 2 ชิ้นบรรจุในกล่อง	00F.49.5182

Routing system accessories

อุปกรณ์เสริมอุปกรณ์เซาะร่อง



Accessories for aluminium composite milling machine PF 1200, router OF 1010, putty router KF 5

อุปกรณ์เสริมสำหรับเครื่องเซาะร่องโลหะทำจากอลูมิเนียม PF 1200, เครื่องเซาะร่องปูนอุดรอย KF 5

Denomination ชื่อสินค้า	Explanation รายละเอียด	Cat. No. รหัสสินค้า
1 V-grooving bit HW 118 x 14-90°/Alu ดอกเซาะร่องตัววี HW 118 x 14-90 องศา/Alu	D118 mm, alpha 90°, in self-service display pack D118 มม., alpha 90 องศา ในบรรจุภัณฑ์แบบวางจำหน่าย	00F.49.1470
2 V-grooving bit HW 118 x 18-135°/Alu ดอกเซาะร่องตัววี HW 118 x 18-135 องศา/Alu	D118 mm, alpha 135°, in self-service display pack D118 มม., alpha 135 องศา ในบรรจุภัณฑ์แบบวางจำหน่าย	00F.49.1471
3 Feeler roller for aluminium composite panels D3 ฟีลเลอร์โรลเลอร์สำหรับแผ่นกลุ่มสม อะลูมิเนียม D3	Disc size 3 mm, in self-service display pack ขนาด 3 มม. ในบรรจุภัณฑ์แบบวางจำหน่าย	00F.49.1543
Feeler roller for aluminium composite panels D4 ฟีลเลอร์โรลเลอร์สำหรับแผ่นกลุ่มสม อะลูมิเนียม D4	Disc size 4 mm, in self-service display pack ขนาด 4 มม. ในบรรจุภัณฑ์แบบวางจำหน่าย	00F.49.1544
Feeler roller for aluminium composite panels A3 ฟีลเลอร์โรลเลอร์สำหรับแผ่นกลุ่มสม อะลูมิเนียม A3	Disc size 3 mm, in self-service display pack ขนาด 3 มม. ในบรรจุภัณฑ์แบบวางจำหน่าย	00F.49.1538
Feeler roller for aluminium composite panels A4 ฟีลเลอร์โรลเลอร์สำหรับแผ่นกลุ่มสม อะลูมิเนียม A4	Disc size 4 mm, in self-service display pack ขนาด 4 มม. ในบรรจุภัณฑ์แบบวางจำหน่าย	00F.49.1539
4 Guide rail รางเลื่อน	For more information, please contact our sales department. หากท่านต้องการรายละเอียดเพิ่มเติม กรุณาติดต่อฝ่ายขายของเรา	
5 Connecting piece FSV ส่วนเชื่อมต่อ FSV	to connect guide rails for long workpieces, in self-service display pack เพื่อเชื่อมต่อรางลูกปืนสำหรับชิ้นงานที่ยาว ในบรรจุภัณฑ์แบบวางจำหน่าย	00F.48.2107
6 Lever clamp FS-HZ 160 ปากจับแบบบังคับ FS-HZ 160	solid steel version, Clamping width 160 mm, in self-service display pack ชนิดเหล็กตัน ความกว้างในการจับยึด 160 มม. ในบรรจุภัณฑ์แบบวางจำหน่าย	00F.49.1594

Denomination ชื่อสินค้า	Explanation รายละเอียด	Cat. No. รหัสสินค้า
7 Fastening clamp FSZ 120 ปากจับแบบขัน FSZ 120	solid steel version, Clamping width 120 mm, qty. in pack 2 piece(s), in self-service display pack ชนิดเหล็กตัน ความกว้างในการจับยึด 120 มม. บรรจุ 2 ชิ้น ในบรรจุภัณฑ์แบบวางจำหน่าย	00F.48.9570
Fastening clamp FSZ 300 ปากจับแบบขัน FSZ 300	solid steel version, Clamping width 300 mm, qty. in pack 2 piece(s), in self-service display pack ชนิดเหล็กตัน ความกว้างในการจับยึด 300 มม. บรรจุ 2 ชิ้น ในบรรจุภัณฑ์แบบวางจำหน่าย	00F.48.9571
8 GECKO DOSH dual suction pad แป้นยางดูดจับชนิดคู่ GECKO DOSH	For more information, please contact our sales department. หากท่านต้องการรายละเอียดเพิ่มเติม กรุณาติดต่อฝ่ายขายของเรา	
9 V-groove cutter HW shank 8 mm HW S8 D18-90° (Alu) ดอกเซาะร่องตัววี HW ปลายเซาะร่อง 8 มม. HW S8 D18-90 องศา (Alu)	D18 mm, NL8 mm, GL59 mm, alpha 90°, in self-service display pack D18 มม., NL8 มม., GL59 มม., alpha 90 องศา ในบรรจุภัณฑ์แบบวางจำหน่าย	00F.49.1444
10 V-groove cutter HW shank 8 mm HW S8 D18-135° (Alu) ดอกเซาะร่องตัววี HW ปลายเซาะร่อง 8 มม. HW S8 D18-135 องศา (Alu)	D18 mm, NL3.3 mm, GL59 mm, alpha 135°, in self-service display pack D18 มม., NL3.3 มม., GL59 มม., alpha 135 องศา ในบรรจุภัณฑ์แบบวางจำหน่าย	00F.49.1443
11 Fine adjuster for parallel side fence FE-OF 1000/KF ตัวปรับระดับแบบละเอียดสำหรับ ตัวกำหนดขอบด้านข้าง FE-OF 1000/KF	for OF 900, OF 1000, OF 1010, KF, for fast and dimensionally accurate adjustmet on the parallel side fence, can be retrofitted, delivered without side stop and guide rods, in self-service display pack สำหรับ OF 900, OF 1000, OF 1010 ใช้เพื่อปรับระดับตัวกำหนดขอบด้านอย่างแม่นยำและรวดเร็ว สามารถติดตั้งเพิ่มเติมได้ สินค้าไม่รวมตัวกันขอบข้างและสลักนำเจาะ ในบรรจุภัณฑ์แบบวางจำหน่าย	00F.48.3358







DOMINO joining system

เครื่องเจาะรูเดือย



DOMINO joining system DF 500

เครื่องเจาะรูเดือย DOMINO DF 500



Strengths and benefits

- One system for all panel, frame and rack joints
- Patented routing principle unique to handheld machines for accurate work with no kickbacks
- Stops that are quick and easy to adjust, for accurate results
- Rotation-proof joint with DOMINO dowels providing maximum stability

คุณสมบัติ

- อุปกรณ์เพียงชิ้นเดียวก็สามารถประกอบผนัง วงกบและชั้นวางของได้
- หลักการเจาะรูที่เป็นเอกลักษณ์และเป็นเอกลักษณ์สำหรับใช้งานกับเครื่องจักรมือจับ เพื่อให้ได้งานที่แม่นยำและปราศจากแรงสะท้อน
- ตัวกำหนดขนาดต่างๆ ทำงานได้อย่างรวดเร็วและง่ายดาย จึงทำให้ได้ชิ้นงานที่แม่นยำ
- คุณสมบัติของเดือยไม้ DOMINO ได้ผ่านการทดสอบถึงความแข็งแรงมั่นคงสูงสุดมาเป็นอย่างดีแล้ว



Technical data

ข้อมูลเฉพาะ

Power consumption
กำลังไฟ

Idle engine speed
ความเร็วรอบปกติ

Depth stop for routing depth
ความลึกสำหรับการเจาะรู

Max. milling depth
ความลึกในการกัดเซาะ

DOMINO slot cutter Ø
เส้นผ่าศูนย์กลางการตัดเจาะรู DOMINO

Routing height adjustment
การปรับความสูงเจาะรู

Mitro routing
องศาในการเจาะรู

Connection Ø d/e
เส้นผ่าศูนย์กลาง ขั้วต่อกับเครื่องดูดฝุ่น

Weight
น้ำหนัก

Electronic

รายละเอียด

420 W
420 วัตต์

24,300 min⁻¹
24,300 รอบต่อนาที

12, 15, 20, 25, 28 mm
12, 15, 20, 25, 28 มม.

28 mm
28 มม.

4, 5, 6, 8, 10 mm
4, 5, 6, 8, 10 มม.

5-30 mm
5-30 มม.

0-90°
0-90 องศา

27 mm
27 มม.

3.2 kg
3.2 กก.

Items Included

สินค้าประกอบด้วย

Cat. No.

รหัสสินค้า

DOMINO cutter D5, support bracket, operation tool, in a SYSTAINER SYS 2 T-LOC
ดอกเจาะรูเดือย DOMINO ขนาด D5, ฉากปรับขนาด, ชุดเครื่องมือ บรรจุใน SYSTAINER SYS 5 T-LOC

DF 500 Q-Plus

00F.57.4325

DF 500 Q-Set
trim stop, cross stop
ตัวปรับความกว้างชิ้นงาน, ตัวปรับขนาดหน้าตัดชิ้นงาน

00F.57.4427

DOMINO joining system DF 700

เครื่องเจาะรูเดือย DOMINO DF 700


Strengths and benefits

- Maximum stability of joints up to a dowel size of 14 x 140 mm
- Patented routing principle unique to handheld machines for accurate work with no kickbacks
- Saves more time compared to a stationary machine
- Stops that are quick and easy to adjust, for accurate results

คุณสมบัติ

- การประกอบที่ให้ความมั่นคงแข็งแรงสูงสุด คือการใช้เดือยไม้ขนาด 14 x 140 มม.
- หลักการเจาะรูที่เป็นเอกลักษณ์และเป็นเอกลักษณ์สำหรับใช้งานกับเครื่องจักร มือจับ เพื่อให้ได้งานที่แม่นยำและปราศจากแรงสะท้อน
- ช่วยประหยัดเวลาได้มากกว่าเมื่อเทียบกับเครื่องจักรแบบติดตั้ง
- ตัวกำหนดขนาดต่างๆ ทำงานได้อย่างรวดเร็วและง่ายดาย จึงทำให้ได้ชิ้นงานที่แม่นยำ

Technical data ข้อมูลเฉพาะ	Electronic รายละเอียด
Power consumption กำลังไฟ	720 W 720 วัตต์
Idle engine speed ความเร็วรอบปกติ	21,000 min ⁻¹ 21,000 รอบต่อนาที
Depth stop for routing depth ความลึกสำหรับการเจาะรู	15-70 mm 15-70 มม.
Max. milling depth ความลึกในการกัดเจาะ	70 mm 70 มม.
DOMINO slot cutter Ø เส้นผ่าศูนย์กลางการตัดเจาะรู DOMINO	8, 10, 12, 14 mm 8, 10, 12, 14 มม.
Routing height adjustment การปรับความสูงเจาะรู	10-50 mm 10-50 มม.
Mitre routing องศาในการเจาะรู	0-90° 0-90 องศา
Connection Ø d/e เส้นผ่าศูนย์กลาง ขั้วต่อกับเครื่องดูดฝุ่น	27 mm 27 มม.
Weight น้ำหนัก	5.2 kg 5.2 กก.

Items Included

สินค้าประกอบด้วย

Cat. No.

รหัสสินค้า

 DOMINO cutter D 12, support bracket, 2x dowel box, operation tool, in a SYSTAINER SYS 5 T-LOC
 ดอกเจาะรูเดือย DOMINO ขนาด D12, ฉากปรับขนาด, กล่องเดือยไม้ 2 ชุด, ชุดเครื่องมือ บรรจุใน SYSTAINER SYS 5 T-LOC

DF 700 EQ-Plus

00F.57.4320

CARVEX PSC 420 and PSBC 420 cordless pendulum jigsaws

เลื่อยจิ๊กซอว์ไร้สาย รุ่น CARVEX PSC 420 และ PSBC 420



Applications

ลักษณะการใช้งาน

DOMINO joining machines

เครื่องเจาะรูเดือยDOMINO

Joining boards

Drawers, Ø 4 mm dowels or larger

การเชื่อมต่อแผ่นกระดาน

ลิ้นชัก เดือยขนาดเส้นผ่าศูนย์กลาง 4 มม. ขึ้นไป



Cabinet with Ø 5 and 6 mm dowels

ตู้ เดือยขนาดเส้นผ่าศูนย์กลาง 5 และ 6 มม.



Solid wood furniture with Ø 8 and 10 mm dowels

เฟอร์นิเจอร์ไม้เนื้อแข็ง เดือยขนาดเส้นผ่าศูนย์กลาง 8 และ 10 มม.



Solid wood furniture (e.g. beds) with Ø 12 and 14 mm dowels

เฟอร์นิเจอร์ไม้เนื้อแข็ง (เช่น เตียง) เดือยขนาดเส้นผ่าศูนย์กลาง 12 และ 14 มม.



Rack joints

Lightweight frame construction (e.g. chairs) up to Ø 10 mm dowels

การเชื่อมต่อโครงขั้วต่อ

การประกอบโครงน้ำหนักเบา (เช่น เก้าอี้) เดือยขนาดเส้นผ่าศูนย์กลางสูงสุด 10 มม.



Stable frame construction (e.g. chairs) with Ø 10 to 14 mm dowels

การประกอบโครงแบบมั่นคง (เช่น เก้าอี้) เดือยขนาดเส้นผ่าศูนย์กลาง 10-14 มม.



Frame and base structures

โครงกรอบและฐาน



Frame joints

Furniture fronts with framework construction with Ø 8 and 10 mm dowels

การประกอบโครงวงกบ

แผงหน้าเฟอร์นิเจอร์พร้อมโครง เดือยขนาดเส้นผ่าศูนย์กลาง 8 และ 10 มม.



Solid wood furniture with frame design

เฟอร์นิเจอร์ไม้เนื้อแข็งพร้อมโครง



House doors and internal doors

ประตูบ้านและประตูภายในอาคาร



Other applications

Wooden deck connections with the DOMINO deck connector

การใช้งานลักษณะอื่นๆ

เชื่อมต่อพื้นไม้ด้วยตัวเชื่อมต่อพื้น DOMINO



Joining thin strips, width 25 mm or more.

เชื่อมต่อแผ่นไม้ชนิดบาง ความกว้าง 25 มม. หรือมากกว่า



Joining round poles with the handrail fence.

ติดรอยโค้งเสาอย่างแม่นยำขณะติดตั้งขังงาน



Connecting wide cornices (e.g. solid wood panels)

เชื่อมต่อบัวแบบกว้าง (เช่น แผงไม้เนื้อแข็ง)



Extremely appropriate

เหมาะสำหรับการใช้งานอย่างยิ่ง



Appropriate

เหมาะสำหรับการใช้งาน

Table compar product
ตารางเปรียบเทียบสินค้า



Technical data

ข้อมูลเฉพาะ

DOMINO joining machines

เครื่องเจาะรูเดือย DOMINO

Power consumption กำลังไฟ	420 W 420 วัตต์	720 W 720 วัตต์	
Idle engine speed ความเร็วรอบปกติ	24,300 min ⁻¹ 24,300 รอบต่อนาที	21,000 min ⁻¹ 21,000 รอบต่อนาที	
Depth stop for routing depth ความลึกสำหรับการเซาะร่อง	12, 15, 20, 25, 28 mm 12, 15, 20, 25, 28 มม.	15-70 mm 15-70 มม.	
Max. milling depth ความลึกในการกัดเซาะ	28 mm 28 มม.	70 mm 70 มม.	
DOMINO slot cutter Ø เส้นผ่าศูนย์กลางการตัดเจาะรู DOMINO	4, 5, 6, 8, 10 mm 4, 5, 6, 8, 10 มม.	8, 10, 12, 14 mm 8, 10, 12, 14 มม.	
Routing height adjustment การปรับความสูงเซาะร่อง	5-30 mm 5-30 มม.	10-50 mm 10-50 มม.	
Mitre height adjustment องศาในการเซาะร่อง	0-90° 0-90 องศา	0-90° 0-90 องศา	
Connection Ø d/e ขนาดเส้นผ่าศูนย์กลางข้อต่อกับเครื่องดูดฝุ่น	27 mm 27 มม.	27 mm 27 มม.	
Weight น้ำหนัก	3.2 kg 3.2 กก.	5.2 kg 5.2 กก.	

DOMINO joining system

เครื่องเจาะรูเดือย DOMINO



DF 500

DOMINO router ดอกเจาะรูเดือย DOMINO



1 2 3 4 5

DOMINOs เดือยไม้ DOMINO



6-16



17

DOMINO stops ตัวปรับขนาดต่างๆ ในระบบ DOMINO



18



19



20



21

DOMINO deck jointing system ตัวเชื่อมต่อน๊น DOMINO



22



23



24



25

Accessories for DOMINO DF 500 joining machine

อุปกรณ์เสริมสำหรับเครื่องเจาะรูเดือย DOMINO DF 500

Denomination ชื่อสินค้า	Explanation รายละเอียด	Cat. No. รหัสสินค้า
1 DOMINO router D4-NL11 HW-DF 500 ดอกเจาะรูเดือย DOMINO D4-NL11 HW-DF 500	D4 mm, NL11 mm, in self-service display pack D4 มม., NL11 มม. ในบรรจุภัณฑ์แบบวางจำหน่าย	00F.49.5663
2 DOMINO router D 5-NL20 HW-DF 500 ดอกเจาะรูเดือย DOMINO D5-NL20 HW-DF 500	D5 mm, NL20 mm, in self-service display pack D5 มม., NL20 มม. ในบรรจุภัณฑ์แบบวางจำหน่าย	00F.49.3490
3 DOMINO router D6-NL28 HW-DF 500 ดอกเจาะรูเดือย DOMINO D6-NL28 HW-DF 500	D6 mm, NL28 mm, in self-service display pack D6 มม., NL28 มม. ในบรรจุภัณฑ์แบบวางจำหน่าย	00F.49.3491
4 DOMINO router D8-NL28 HW-DF 500 ดอกเจาะรูเดือย DOMINOD8-NL28 HW-DF 500	D8 mm, NL28 mm, in self-service display pack D8 มม., NL28 มม. ในบรรจุภัณฑ์แบบวางจำหน่าย	00F.49.3492
5 DOMINO router D10-NL28 HW-DF 500 ดอกเจาะรูเดือย DOMINOD10-NL28 HW-DF 500	D10 mm, NL28 mm, in self-service display pack D10 มม., NL28 มม. ในบรรจุภัณฑ์แบบวางจำหน่าย	00F.49.3493
6 DOMINO D5x30/1,800 BU เดือยไม้ DOMINO D5x30/1,800 BU	Dimensions 5 x 30 mm, qty. in pack 1,800 piece(s), in a carton ขนาด 5 x 30 มม. บรรจุ 1,800 ชิ้น ในกล่อง	00F.49.3296
7 DOMINO D6x40/1,140 BU เดือยไม้ DOMINO D6x40/1,140 BU	Dimensions 6 x 40 mm, qty. in pack 1,140 piece(s), in a carton ขนาด 6 x 40 มม. บรรจุ 1,140 ชิ้น ในกล่อง	00F.49.3297
8 DOMINO D8x40/780 BU เดือยไม้ DOMINO D8x40/780 BU	Dimensions 8 x 40 mm, qty. in pack 780 piece(s), in a carton ขนาด 8 x 40 มม. บรรจุ 780 ชิ้น ในกล่อง	00F.49.3298
9 DOMINO D8x50/600 BU เดือยไม้ DOMINO D8x50/600 BU	Dimensions 8 x 50 mm, qty. in pack 600 piece(s), in a carton ขนาด 8 x 50 มม. บรรจุ 600 ชิ้น ในกล่อง	00F.49.3299
10 DOMINO D10x50/510 BU เดือยไม้ DOMINO D10x50/510 BU	Dimensions 10 x 50 mm, qty. in pack 510 piece(s), in a carton ขนาด 10 x 50 มม. บรรจุ 510 ชิ้น ในกล่อง	00F.49.3300
11 DOMINO D4x20/450 BU เดือยไม้ DOMINO D4x20/450 BU	Dimensions 4 x 20 mm, qty. in pack 450 piece(s), in self-service display pack ขนาด 4 x 20 มม. บรรจุ 450 ชิ้น ในบรรจุภัณฑ์แบบวางจำหน่าย	00F.49.5661
12 DOMINO D5x30/300 BU เดือยไม้ DOMINO D5x30/300 BU	Dimensions 5 x 30 mm, qty. in pack 300 piece(s), in self-service display pack ขนาด 5 x 30 มม. บรรจุ 300 ชิ้น ในบรรจุภัณฑ์แบบวางจำหน่าย	00F.49.4938

Denomination ชื่อสินค้า	Explanation รายละเอียด	Cat. No. รหัสสินค้า
13 DOMINO D6 x 40/190 BU เดือยไม้ DOMINO D6 x 40/190 BU	Dimensions 6 x 40 mm, qty. in pack 190 piece(s), in self-service display pack ขนาด 6 x 40 มม. บรรจุ 190 ชิ้น ในบรรจุภัณฑ์แบบวางจำหน่าย	00F.49.4939
14 DOMINO D8 x 40/130 BU เดือยไม้ DOMINO D8 x 40/130 BU	Dimensions 8 x 40 mm, qty. in pack 130 piece(s), in self-service display pack ขนาด 8 x 40 มม. บรรจุ 130 ชิ้น ในบรรจุภัณฑ์แบบวางจำหน่าย	00F.49.4940
15 DOMINO D8 x 50/100 BU เดือยไม้ DOMINO D8 x 50/100 BU	Dimensions 8 x 50 mm, qty. in pack 100 piece(s), in self-service display pack ขนาด 8 x 50 มม. บรรจุ 100 ชิ้น ในบรรจุภัณฑ์แบบวางจำหน่าย	00F.49.4941
16 DOMINO D10 x 50/85 BU เดือยไม้ DOMINO D10 x 50/85 BU	Dimensions 10 x 50 mm, qty. in pack 85 piece(s), in self-service display pack ขนาด 10 x 50 มม. บรรจุ 85 ชิ้น ในบรรจุภัณฑ์แบบวางจำหน่าย	00F.49.4942
17 Beechwood DOMINO assortment DS 4/5/6/8/10 1060 x BU ชุดเดือยไม้บีช DOMINO DS 4/5/6/8/10 1060 x BU	DOMINO 4 x 20, 5 x 30, 6 x 40, 8 x 40, 8 x 50, 10 x 50 mm and DOMINO cutters for sizes 4,5,6,8 and 10, in a SYSTAINER SYS 2 T-LOC เดือยไม้ DOMINO 4 x 20, 5 x 30, 6 x 40, 8 x 40, 8 x 50 มม. และดอกเจาะรูเดือยสำหรับขนาด 4, 5, 6, 8 และ 10 บรรจุใน SYSTAINER SYS 2 T-LOC	00F.49.8899

Accessories for DOMINO DF 500 joining machine

อุปกรณ์เสริมสำหรับเครื่องเจาะรูเดือย DOMINO DF 500

Denomination ชื่อสินค้า	Explanation รายละเอียด	Cat. No. รหัสสินค้า
18 Cross stop QA-DF 500/700 ตัวปรับขนาดหน้าตัดชิ้นงาน QA-DF 500/700	for DF 500 and DF 700, items included: a left and right cross stop, for repeat hole spacing between 100 and 205 mm, in self-service display pack สำหรับ DF 500 และ DF 700 ประกอบด้วยตัวปรับขนาดหน้าตัดชิ้นงานซ้ายและขวา ช่วยเว้นระยะการเจาะรูซ้ำ ระหว่าง 100-205 มม. ในบรรจุภัณฑ์แบบวางจำหน่าย	00F.49.8590
19 Trim stop LA-DF 500/700 ตัวปรับความกว้างชิ้นงาน LA DF 500/700	for DF 500 and DF 700, for strip material with widths between 22 and 70 mm, qty. in pack 1 piece(s), in self-service display pack สำหรับ DF 500 และ DF 700 ใช้กับวัสดุที่เป็นแถบมีความกว้างระหว่าง 22-70 มม. บรรจุ 1 ชิ้น ในบรรจุภัณฑ์แบบวางจำหน่าย	00F.49.3487
20 Handrail fence RA DF 500/700 ฉากกัน RA DF 500/700	for DF 500 and DF 700, for round wooden poles, dia. 35-60 mm, in self-service display pack สำหรับ DF 500 และ DF 700 ใช้กับแท่งไม้กลม เส้นผ่าศูนย์กลาง 35-60 มม. ในบรรจุภัณฑ์แบบวางจำหน่าย	00F.49.4847
21 Additional stop ZA-DF 500 ฉากปรับขนาด ZA-DF 500	for DF 500, support widener and side stop, for reducing the dowel centre from 37 mm to 20 mm, in a carton สำหรับ DF 500 รองรับตัวปรับความกว้างและตัวปรับขนาดด้านข้าง เพื่อลดจุดศูนย์กลางเดือยไม้จาก 37 มม. เหลือ 20 มม. บรรจุในกล่อง	00F.49.5666

Accessories for DOMINO DF 500 joining machine - deck jointing system

อุปกรณ์เสริมสำหรับเครื่องเจาะรูเดือย DOMINO DF 500 - ระบบเชื่อมต่อพื้น

Denomination ชื่อสินค้า	Explanation รายละเอียด	Cat. No. รหัสสินค้า
22 Single claw EFW DF 500/20 แบบขอเดือย EFW DF 500/20	start or end claw for wooden deck boards, incl. screws, qty. in pack 20 piece(s), in a carton ขอตั้งต้นหรือปิดปลายสำหรับแผ่นพื้นไม้ พร้อมด้วยสกรู บรรจุ 20 ชิ้น ในกล่อง	00F.49.6999
23 Double claw DPK DF 500/50 แบบขอคู่ DPK DF 500/50	for invisible connection of wooden deck boards, incl. screws, qty. in pack 50 piece (s), in a carton สำหรับเชื่อมต่อแผ่นพื้นไม้แบบซ่อน พร้อมด้วยสกรู บรรจุ 50 ชิ้น ในกล่อง	00F.49.6998
24 Combination claw KBK DF 500/20 แบบขอผสม KBK DF 500/20	special claw for longitudinal butt or cross of wooden deck boards, incl. screws, qty. in pack 20 piece (s), in a carton ขอพิเศษสำหรับช่วงต่อชนแผ่นพื้นไม้ในแนวยาวหรือแนวขวาง พร้อมด้วยสกรู บรรจุ 20 ชิ้น ในกล่อง	00F.49.7000
25 Angle claw WIK DF 500/20 แบบขอเข้ามุม WIK DF 500/20	end angled claw for forming end of decks or staircase construction, incl. screws, qty. in pack 20 piece(s), in a carton ขอเข้ามุมปิดปลายสำหรับสร้างขอบปลายพื้นหรือโครงบันได พร้อมด้วยสกรู บรรจุ 20 ชิ้น ในกล่อง	00F.49.7001

DOMINO joining system

เครื่องเจาะรูเดือย DOMINO



DF 700

DOMINO router
ดอกเจาะรูเดือย DOMINO



1 2 3 4

DOMINOs
เดือยไม้ DOMINO



5-12



13-20



21-22

DOMINO stops
ตัวปรับขนาดต่างๆ ในระบบ DOMINO



23



24




25

Accessories for DOMINO DF 700 joining machine

อุปกรณ์เสริมสำหรับเครื่องเจาะรูเดือย DOMINO DF 700


Denomination ชื่อสินค้า	Explanation รายละเอียด	Cat. No. รหัสสินค้า
1 DOMINO router D8-NL 50 HW-DF 700 ดอกเจาะรูเดือย DOMINO D8-NL 50 HW-DF 700	routing tools with threaded supports for the DOMINO joining machine XL DF 700, D 8 mm, NL 500 mm, in self-service display pack เครื่องมือเจาะรูพร้อมแกนเกลียวสำหรับเครื่องเจาะรูเดือย DOMINO XL DF 700 ขนาด D 8 มม., NL 500 มม. ในบรรจุภัณฑ์แบบวางจำหน่าย	00F.49.7868
2 DOMINO router D10-NL 70 HW-DF 700 ดอกเจาะรูเดือย DOMINO D5-NL20 HW-DF 700	routing tools with threaded supports for the DOMINO joining machine XL DF 700, D 10 mm, NL 70 mm, in self-service display pack เครื่องมือเจาะรูพร้อมแกนเกลียวสำหรับเครื่องเจาะรูเดือย DOMINO XL DF 700 ขนาด D 10 มม., NL 70 มม. ในบรรจุภัณฑ์แบบวางจำหน่าย	00F.49.7869
3 DOMINO router D12-NL 70 HW-DF 700 ดอกเจาะรูเดือย DOMINO D6-NL28 HW-DF 700	routing tools with threaded supports for the DOMINO joining machine XL DF 700, D 12 mm, NL 70 mm, in self-service display pack เครื่องมือเจาะรูพร้อมแกนเกลียวสำหรับเครื่องเจาะรูเดือย DOMINO XL DF 700 ขนาด D 12 มม., NL 70 มม. ในบรรจุภัณฑ์แบบวางจำหน่าย	00F.49.7870
4 DOMINO router D14-NL 70 HW-DF 700 ดอกเจาะรูเดือย DOMINOD8-NL28 HW-DF 700	routing tools with threaded supports for the DOMINO joining machine XL DF 700, D 14 mm, NL 70 mm, in self-service display pack เครื่องมือเจาะรูพร้อมแกนเกลียวสำหรับเครื่องเจาะรูเดือย DOMINO XL DF 700 ขนาด D 14 มม., NL 70 มม. ในบรรจุภัณฑ์แบบวางจำหน่าย	00F.49.7871
5 DOMINO D8 x 80/190 BU เดือยไม้ DOMINO D8 x 80/190 BU	Dimensions 8 x 80 mm, qty. in pack 190 piece(s), in a carton ขนาด 8 x 80 มม. บรรจุ 190 ชิ้น ในกล่อง	00F.49.8212
6 DOMINO D8 x 100/150 BU เดือยไม้ DOMINO D8 x 100/150 BU	Dimensions 8 x 100 mm, qty. in pack 150 piece(s), in a carton ขนาด 8 x 100 มม. บรรจุ 150 ชิ้น ในกล่อง	00F.49.8213
7 DOMINO D10 x 80/150 BU เดือยไม้ DOMINO D10 x 80/150 BU	Dimensions 10 x 80 mm, qty. in pack 150 piece(s), in a carton ขนาด 10 x 80 มม. บรรจุ 150 ชิ้น ในกล่อง	00F.49.8214
8 DOMINO D10 x 100/120 BU เดือยไม้ DOMINO D10 x 100/120 BU	Dimensions 10 x 100 mm, qty. in pack 120 piece(s), in a carton ขนาด 10 x 100 มม. บรรจุ 120 ชิ้น ในกล่อง	00F.49.8215
9 DOMINO D12 x 100/100 BU เดือยไม้ DOMINO D12 x 100/100 BU	Dimensions 12 x 100 mm, qty. in pack 100 piece(s), in a carton ขนาด 12 x 100 มม. บรรจุ 100 ชิ้น ในกล่อง	00F.49.8216
10 DOMINO D12 x 140/90 BU เดือยไม้ DOMINO D12 x 140/90 BU	Dimensions 12 x 140 mm, qty. in pack 90 piece(s), in a carton ขนาด 12 x 140 มม. บรรจุ 90 ชิ้น ในกล่อง	00F.49.8217
11 DOMINO D14 x 100/80 BU เดือยไม้ DOMINO D14 x 100/80 BU	Dimensions 14 x 100 mm, qty. in pack 80 piece(s), in a carton ขนาด 14 x 100 มม. บรรจุ 80 ชิ้น ในบรรจุภัณฑ์แบบวางจำหน่าย	00F.49.8218
12 DOMINO D14 x 140/70 BU เดือยไม้ DOMINO D14 x 140/70 BU	Dimensions 14 x 140 mm, qty. in pack 70 piece(s), in a carton ขนาด 14 x 140 มม. บรรจุ 70 ชิ้น ในบรรจุภัณฑ์แบบวางจำหน่าย	00F.49.8219

Denomination ชื่อสินค้า	Explanation รายละเอียด	Cat. No. รหัสสินค้า
13 DOMINO beechwood D8 x 750/36 BU เดือยไม้บีช DOMINO D8 x 750/36 BU	Dimensions 8 x 750 mm, qty. in pack 36 piece(s), in a carton ขนาด 8 x 750 มม. บรรจุ 36 ชิ้น ในกล่อง	00F.49.8686
14 DOMINO beechwood D10 x 750/28 BU เดือยไม้บีช DOMINO D10 x 750/28 BU	Dimensions 10 x 750 mm, qty. in pack 28 piece(s), in a carton ขนาด 10 x 750 มม. บรรจุ 28 ชิ้น ในกล่อง	00F.49.8687
15 DOMINO beechwood D12 x 750/22 BU เดือยไม้บีช DOMINO D12 x 750/22 BU	Dimensions 12 x 750 mm, qty. in pack 22 piece(s), in a carton ขนาด 12 x 750 มม. บรรจุ 22 ชิ้น ในกล่อง	00F.49.8688
16 DOMINO beechwood D14 x 750/18 BU เดือยไม้บีช DOMINO D14 x 750/18 BU	Dimensions 14 x 750 mm, qty. in pack 18 piece(s), in a carton ขนาด 14 x 750 มม. บรรจุ 18 ชิ้น ในกล่อง	00F.49.8689
17 DOMINO Sipo D8 x 750/36 BU เดือยไม้ DOMINO Sipo D8 x 750/36 BU	Dimensions 8 x 750 mm, qty. in pack 36 piece(s), in a carton ขนาด 8 x 750 มม. บรรจุ 36 ชิ้น ในกล่อง	00F.49.8690
18 DOMINO Sipo D10 x 750/28 MAU เดือยไม้ DOMINO Sipo D10 x 750/28 BU	Dimensions 10 x 750 mm, qty. in pack 28 piece(s), in a carton ขนาด 10 x 750 มม. บรรจุ 28 ชิ้น ในกล่อง	00F.49.8691
19 DOMINO Sipo D12 x 750/22 MAU เดือยไม้ DOMINO Sipo D12 x 750/22 BU	Dimensions 12 x 750 mm, qty. in pack 22 piece(s), in a carton ขนาด 12 x 750 มม. บรรจุ 22 ชิ้น ในกล่อง	00F.49.8692
20 DOMINO Sipo D14 x 750/18 MAU เดือยไม้ DOMINO Sipo D14 x 750/18 BU	Dimensions 14 x 750 mm, qty. in pack 18 piece(s), in a carton ขนาด 14 x 750 มม. บรรจุ 18 ชิ้น ในกล่อง	00F.49.8693
21 Beechwood DOMINO XL assortment DS/XL D8/D10 306 x BU ชุดเดือยไม้บีช DOMINO XL DS/XL D8/D10 306 x BU	for DOMINO XL, dowel range, DOMINO 8 x 50, 8 x 80, 8 x 100, 10 x 50, 10 x 80, 10 x 100 and DOMINO XL cutter for sizes 8 and 10 qty. in pack 306 piece(s), in a SYSTAINER SYS 2 T-LOC สำหรับ DOMINO XL ขนาดเดือยไม้ DOMINO 8 x 50, 8 x 80, 8 x 100, 10 x 50, 10 x 80, 10 x 100 มม. และดอกเจาะรูเดือย DOMINO XL สำหรับขนาด 8 และ 10 บรรจุ 306 ชิ้น ใน SYSTAINER SYS 2 T-LOC	00F.49.8204



Denomination ชื่อสินค้า	Explanation รายละเอียด	Cat. No. รหัสสินค้า
22 Beechwood DOMINO XL assortment DS/XL D12/D14 128 x BU ชุดเคื่อยไม้บีช DOMINO XL DS/XL D12/D14 128 x BU	for DOMINO XL, dowel range, DOMINO 12 x 100, 12 x 140, 14 x 100, 14 x 100, 14 x 140 and DOMINO XL cutter for size 14 qty. in pack 128 piece(s), in a SYSTAINER SYS 2 T-LOC เคื่อยไม้ DOMINO 12 x 100, 12 x 140, 14 x 100, 14 x 100, 14 x 140 มม. และดอกเจาะรูเคื่อย DOMINO XL สำหรับขนาด 14 บรรจุ 128 ชิ้น ใน SYSTAINER SYS 2 T-LOC	00F.49.8205
23 Cross stop QA-DF 500/700 ตัวปรับขนาดหน้าตัดชิ้นงาน QA-DF 500/700	for DF 500 and DF 700, items included: a left and right cross stop, for repeat hole spacing between 100 and 205 mm, in self-service display pack สำหรับ DF 500 และ DF 700 ประกอบด้วยตัวปรับขนาดหน้าตัดชิ้นงานซ้ายและขวา ช่วยเว้นระยะการเจาะรูซ้ำ ระหว่าง 100-205 มม. ในบรรจุภัณฑ์แบบวางจำหน่าย	00F.49.8590
24 Trim stop LA-DF 500/700 ตัวปรับความกว้างชิ้นงาน LA-DF 500/700	for DF 500 and DF 700, for strip material with widths between 22 and 70 mm, qty. in pack 1 piece(s), in self-service display pack สำหรับ DF 500 และ DF 700 ใช้กับวัสดุที่เป็นแถบมีความกว้างระหว่าง 22-70 มม. บรรจุ 1 ชิ้น ในบรรจุภัณฑ์แบบวางจำหน่าย	00F.49.3487
25 Handrail fence RA DF 500/700 ฉากกัน RA DF 500/700	for DF 500 and DF 700, for round wooden poles, dia. 35-60 mm, in self-service display pack สำหรับ DF 500 และ DF 700 ใช้กับแท่งไม้กลม เส้นผ่าศูนย์กลาง 35-60 มม. ในบรรจุภัณฑ์แบบวางจำหน่าย	00F.49.4847





Planing

กบไสไม้ไฟฟ้า



One-handed planer EHL 65

กบไสไม้มือเดียว EHL 65



Strengths and benefits

- Low weight and perfectly balanced for non-tiring work
- Compact design, ergonomic handle, low operating noise
- Spiral blade for a smooth planing pattern
- Quick blade changes

คุณสมบัติ

- น้ำหนักเบา มีความสมดุลทำให้ไม่ต้องใช้แรงมาก
- มีขนาดกะทัดรัด มือจับเหมาะสมกับลักษณะการใช้งาน เสี่ยงรบกวนขณะใช้งานต่ำ
- ใบกบ ช่วยให้ไสไม้ได้เรียบเนียน
- เปลี่ยนใบมีดได้อย่างรวดเร็ว



Technical data ข้อมูลเฉพาะ	Electronic รายละเอียด
Power consumption กำลังไฟ	720 W 720 วัตต์
Rotational speed ความเร็วในการหมุน	15,600 min ⁻¹ 15,600 รอบต่อนาที
Planing width ความกว้างในการไส	65 mm 65 มม.
Planing depth ความลึกในการไส	0-4 mm 0-4 มม.
Max. rebate depth ความลึกสูงสุดของบั้งใบ	23 mm 23 มม.
Connection Ø d/e ขนาดเส้นผ่าศูนย์กลางข้อต่อกับเครื่องดูดฝุ่น	27 mm 27 มม.
Noise at idling speed ระดับเสียงขณะเดินรอบปกติ	77 dB(A)
Weight น้ำหนัก	2.4 kg 2.4 กก.

Items Included

สินค้าประกอบด้วย

parallel side fence, operation tool, in a SYSTAINER SYS 2 T-LOC
ตัวกันขอบด้านข้าง, ชุดเครื่องมือ บรรจุใน SYSTAINER SYS 2 T-LOC

EHL 65 EQ Plus

Cat. No.

รหัสสินค้า

00F.57.4557

Planer HL 850

กบไสไม้ HL 850


Strengths and benefits

- Planing to the edge, single-bearing head for unlimited rebating depths
- Electronics
- Spiral blade for a smooth planing pattern
- Quick blade changes

คุณสมบัติ

- ไสไม้บริเวณขอบด้วยหัวกบเดี่ยวโดยไม่จำกัดความลึกบังใบ
- ทำงานด้วยระบบไฟฟ้า
- ใบกบช่วยให้ไสไม้ได้เรียบเนียน
- เปลี่ยนใบมีดได้อย่างรวดเร็ว



Technical data ข้อมูลเฉพาะ	Electronic รายละเอียด
Power consumption กำลังไฟ	850 W 850 วัตต์
Rotational speed ความเร็วในการหมุน	11,000 min ⁻¹ 11,000 รอบต่อนาที
Planing width ความกว้างในการไส	82 mm 82 มม.
Planing depth ความลึกในการไส	0-3.5 mm 0-3.5 มม.
Connection Ø d/e เส้นผ่าศูนย์กลางข้อต่อกับเครื่องดูดฝุ่น	36 mm 36 มม.
Noise at idling speed ระดับเสียงขณะเดินรอบปกติ	79 dB(A)
Weight น้ำหนัก	3.9 kg 3.9 กก.

Items Included

สินค้าประกอบด้วย

Cat. No.

รหัสสินค้า

 parallel side fence, rebate depth stop, extraction adapter, operation tool, in a SYSTAINER SYS 3 T-LOC
 ตัวกันขอบด้านข้าง, ตัวกำหนดความลึกบังใบ, เครื่องดูด, ชุดเครื่องมือ บรรจุใน SYSTAINER SYS 3 T-LOC

HL 850 EB-Plus

00F.57.4550

Planing กบไสไม้



Applications ลักษณะการใช้งาน

Electric planers กบไสไม้ไฟฟ้า

Rebating

Door and window rebates up to 23 mm

บังใบ
บังใบประตูและหน้าต่างสูงสุด 23 มม.



Unlimited rebate depth
ความบังใบแบบไม่จำกัด



Strip material, edges, beams, planks,

flat surfaces

Trimming work (strip material, edges, board material)

วัสดุที่เป็นแถบ ขอบ ท่อนไม้ ไม้กระดาน วัสดุผิวเรียบ
งานตัดแต่ง (วัสดุที่เป็นแถบ ขอบ แผ่นกระดาน)



planing beams, planks and broad surfaces
การกลาท่อนไม้ ไม้กระดาน และพื้นผิวกว้างๆ



Proximate planing
ไสไม้ในบริเวณจำกัด



Texturing wooden surfaces
สร้างผิวสัมผัสให้เนื้อไม้



Precise results

Drawing cut for clean surfaces

ผลลัพธ์อันเที่ยงตรง
ลากตัดจนได้พื้นผิวที่เรียบเกลี้ยง



Trimming and planing precise angles
ตัดแต่งและกลางานตามขนาดมุมที่แม่นยำ



Operation and handling

One-handed operation

การทำงานและการจับ
ใช้งานได้ด้วยมือเพียงข้างเดียว



Suitable for stationary operation
เหมาะสำหรับการทำงานแบบติดตั้งอยู่กับที่



Dust extraction connector on either side
มีเครื่องดูดฝุ่นทั้งสองด้าน



 **Extremely appropriate**
เหมาะสำหรับการทำงานอย่างยิ่ง

 **Appropriate**
เหมาะสำหรับการทำงาน

Table compar product
ตารางเปรียบเทียบสินค้า



Technical data

ข้อมูลเฉพาะ

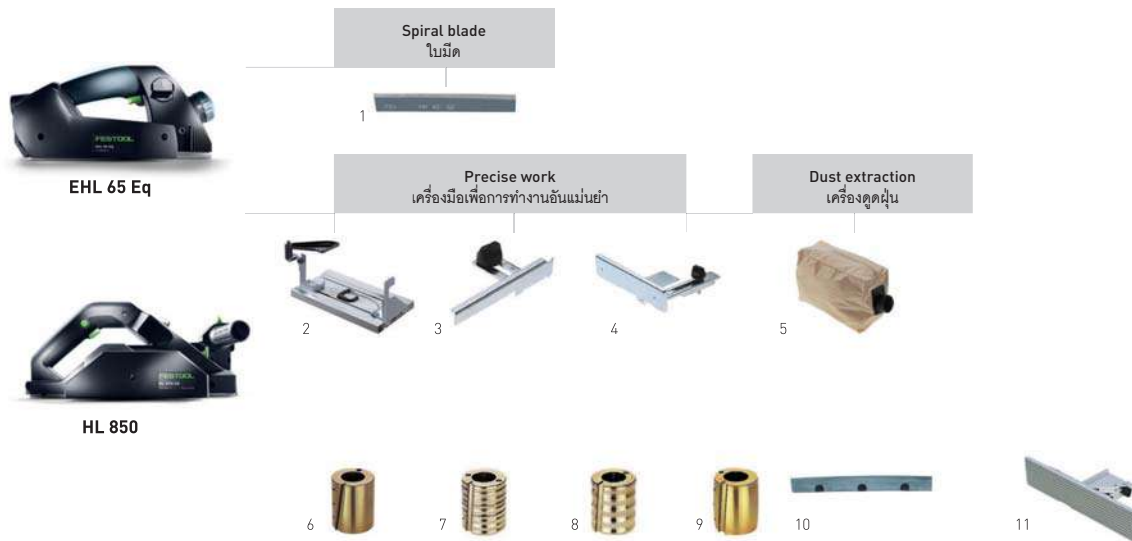
Electric planers

กบไสไม้ไฟฟ้า

Power consumption กำลังไฟ	720 W 720 วัตต์	850 W 850 วัตต์	
Rotational speed ความเร็วในการหมุน	15,600 min ⁻¹ 15,600 รอบต่อนาที	11,000 min ⁻¹ 11,000 รอบต่อนาที	
Planing width ความกว้างในการไส	65 mm 65 มม.	82 mm 82 มม.	
Planing depth ความลึกในการไส	0-4 mm 0-4 มม.	0-3.5 mm 0-3.5 มม.	
Max. rebate depth ความลึกสูงสุดของบังใบ	23 mm 23 มม.	∞ mm	
Connection Ø d/e ขนาดเส้นผ่าศูนย์กลาง ข้อต่อกับเครื่องดูดฝุ่น	27 mm 27 มม.	36 mm 36 มม.	
Noise at idling speed ระดับเสียงขณะเดินรอบปกติ	77 dB(A) 77 dB(A)	79 dB(A) 79 dB(A)	
Weight น้ำหนัก	2.4 kg 2.4 กก.	3.9 kg 3.9 กก.	

Planing system accessories

อุปกรณ์เสริมสำหรับกบไสไม้



Accessories for one-handed planer EHL 65, planer HL 850

อุปกรณ์เสริมสำหรับกบไสไม้มือเดียว EHL 65, กบไสไม้ HL 850

Denomination ชื่อสินค้า	Explanation รายละเอียด	Cat. No. รหัสสินค้า
1 Spiral blade HW 65 ใบมีด HW 65	HW version for the EHL 65, in self-service display pack แบบ HW สำหรับ EHL 65 ในบรรจุภัณฑ์แบบวางจำหน่าย	00F.48.8503
2 Bench unit SE-EHL แท่นไส SE-EHL	for EHL 65, for bench-mounted trimming and rebating, swivelling protective cover, slotted assembly board with non-slip coating, including cutting depth scale, in a carton สำหรับ EHL 65 เพื่อการไสและตัดแต่งแบบติดตั้งกับแท่นเครื่องป้องกันแบบหมุนได้ แผ่นกระดานแบบมีรูชนิดไม่เคลือบกันลื่น พร้อมด้วยสเกลวัดระดับความลึกในการตัด บรรจุในกล่อง	00F.48.8524
Bench unit SE-HL แท่นไส SE-HL	for HL 850, for bench-mounted trimming and rebating, swivelling protective cover, slotted assembly board with non-slip coating, including cutting depth scale, in a carton สำหรับ HL 850 เพื่อการไสและตัดแต่งแบบติดตั้งกับแท่น เครื่องป้องกันแบบหมุนได้ แผ่นกระดานแบบมีรูชนิดไม่เคลือบกันลื่น พร้อมด้วยสเกลวัดระดับความลึกในการตัด บรรจุในกล่อง	00F.48.5017
3 Rebate depth stop FA-EHL ตัวกำหนดความลึกบังใบ FA-EHL	for EHL 65, for rebate depths of 0-23 mm, in self-service display pack สำหรับ EHL 65 สำหรับความลึกบังใบ 0-23 มม. ในบรรจุภัณฑ์แบบวางจำหน่าย	00F.48.8543
Rebate depth stop FA-HL ตัวกำหนดความลึกบังใบ FA-HL	for HL 850, for rebate depths of 0-30 mm, in self-service display pack สำหรับ HL 850 สำหรับความลึกบังใบ 0-30 มม. ในบรรจุภัณฑ์แบบวางจำหน่าย	00F.48.4512
4 Parallel side fence PA-EHL ตัวกันขอบด้านข้าง PA-EHL	for EHL 65, for side guidance, adjustable from 0-82 mm, in self-service display pack สำหรับ EHL 65 เป็นตัวกำหนดด้านข้าง ปรับขนาดได้ตั้งแต่ 0-82 มม. ในบรรจุภัณฑ์แบบวางจำหน่าย	00F.48.8544
Parallel side fence PA-HL ตัวกันขอบด้านข้าง PA-HL	for HL 850, for side guidance, adjustable from 0-82 mm, in self-service display pack สำหรับ HL 850 เป็นตัวกำหนดด้านข้าง ปรับขนาดได้ตั้งแต่ 0-82 มม. ในบรรจุภัณฑ์แบบวางจำหน่าย	00F.48.4513
5 Chip collection bag SB-EHL ถุงเก็บเศษไม้ SB-EHL	for EHL 65, in a carton สำหรับ EHL 65 บรรจุในกล่อง	00F.48.8566
Chip collection bag SB-HL ถุงเก็บเศษไม้ SB-HL	for HL 850, without suction adapter, in a carton สำหรับ HL 850 ไม่มีหัวต่อดูดฝุ่นบรรจุในกล่อง	00F.48.4506
Extraction adapter AD-HL เครื่องดูดฝุ่น AD-HL	for SB-HL, for chip collection bag and suction hose with bushing, Suction hose diameter 36 mm, in self-service display pack สำหรับ SB-HL ใช้กับถุงเก็บเศษไม้และสายดูดฝุ่นพร้อมแปรงปิด สายดูดฝุ่นมีขนาดเส้นผ่าศูนย์กลาง 36 มม. ในบรรจุภัณฑ์แบบวางจำหน่าย	00F.48.4507
6 Planing head HK 82 SD หัวกบ HK 82 SD	standard design, with HW carbide-tipped spiral blade HW 82 SD, in self-service display pack แบบมาตรฐาน ใบมีดเคลือบคาร์ไบด์ที่ปลาย HW 82 SD ในบรรจุภัณฑ์แบบวางจำหน่าย	00F.48.4520
7 Planing head HK 82 RF หัวกบ HK 82 RF	rustic design, fine, with spiral blade HS 82 RF, depth limiter, in self-service display pack แบบธรรมดา ใบมีดละเอียด HS 82 RF มีตัวจำกัดความลึก ในบรรจุภัณฑ์แบบวางจำหน่าย	00F.48.4521
8 Planing head HK 82 RG หัวกบ HK 82 RG	rustic design, coarse, with HS spiral blade HS 82 RG, depth limiter, in self-service display pack แบบธรรมดา ใบมีดหยาบ HS 82 RG มีตัวจำกัดความลึก ในบรรจุภัณฑ์แบบวางจำหน่าย	00F.48.4522

Denomination ชื่อสินค้า	Explanation รายละเอียด	Cat. No. รหัสสินค้า
9 Planing head HK 82 RW หัวทาบ HK 82 RW	rustic design, undulating, with HS spiral blade HS 82 RW, depth limiter, in self-service display pack แบบธรรมดา ใบมีดแบบลอน HS 82 RW มีตัวจำกัดความลึก ในบรรจุภัณฑ์แบบวางจำหน่าย	00F.48.5331
10 Spiral blade HW 82 SD ใบมีด HW 82 SD	for planer head HK 82 SD, HM standard desing, in self-service display pack สำหรับหัวทาบ HK 82 SD แบบมาตรฐาน HM ในบรรจุภัณฑ์แบบวางจำหน่าย	00F.48.4515
Spiral blade HS 82 RF ใบมีด HS 82 RF	for planer head HK 82 RF, HSS rustic design, fine, in self-service display pack สำหรับหัวทาบ HK 82 RF แบบธรรมดา HSS ใบมีดละเอียดในบรรจุภัณฑ์แบบวางจำหน่าย	00F.48.4518
Spiral blade HS 82 RG ใบมีด HS 82 RG	for planer head HK 82 RG, HSS rustic design, coarse, in self-service display pack สำหรับหัวทาบ HK 82 RG แบบมาตรฐาน HSS ใบมีดหยาบ ในบรรจุภัณฑ์แบบวางจำหน่าย	00F.48.4519
Spiral blade HS 82 RW ใบมีด HS 82 RW	for planer head HK 82 RW, HSS rustic design, undulating, in self-service display pack สำหรับหัวทาบ HK 82 RW แบบมาตรฐาน HSS ใบมีดแบบลอน ในบรรจุภัณฑ์แบบวางจำหน่าย	00F.48.5332
11 Angle stop WA-HL ตัวกำหนดมุม WA-HL	for HL 850 EB, for planing at angles of 0-45°, can also be used as stop for bench unit SE-HL, Stop area length x height 350 x 75 mm, in a carton สำหรับ HL 850 EB เพื่อการไสไม้ในมุม 0-45 องศา สามารถใช้เป็นตัวกำหนดขนาดของแท่นไส SE-HL โดยมีขนาดยาว x สูง 350 x 77 มม. บรรจุในกล่อง	00F.48.5018

Narrow, wide or rustic waves.

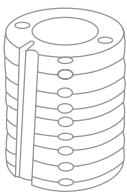
Narrow, wide or rustic waves. Replacing the planing head for textured planing requires a single hand movement. Achieving attractive, living wooden surfaces could not be easier.

ริ้วไม้แคบ กว้าง หรือลอนคลื่นหยาบๆ

ไม่ว่าจะเป็นริ้วไม้แคบ กว้าง หรือลอนคลื่นแบบหยาบๆ เพียงเปลี่ยนหัวกับก็สร้างผิวสัมผัสที่ต้องการได้ด้วยมือเพียงข้างเดียว แต่งเกลาริ้วไม้ที่สวยงามและน่ามองได้ง่ายกว่าเดิม

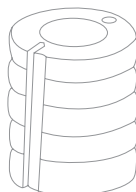
Narrow

ริ้วไม้แคบ



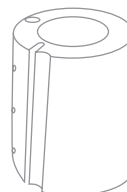
Wide

ริ้วไม้กว้าง



Rustic

ริ้วไม้แบบลอนคลื่นหยาบๆ



Special planer heads for individually textured wooden surfaces.

หัวกับแบบพิเศษสำหรับการสร้างผิวสัมผัสไม้ที่ไม่เหมือนใคร

